

-----

C.<sup>4</sup> W związku z tym, iż w okręgu wyborczym została zarejestrowana tylko jedna lista kandydatów, następujący kandydat uzyskał mandat radnego bez przeprowadzenia głosowania:

-----  
----- przez -----, Lista nr -----

D.<sup>4</sup> W związku z tym, iż w okręgu wyborczym nie została zarejestrowana żadna lista, wyborów nie przeprowadzono i w okręgu nr 1 mandat pozostał nieobsadzony.

**Okręg wyborczy nr 2 obejmujący 1 mandat.**

Wybory odbyły się

Głosowanie odbyło się

1. Głosów ważnych oddano

427

2. Na poszczególne listy kandydatów i kandydata z tych list oddano następującą liczbę głosów ważnych:

1	JUŚCIŃSKA Urszula Jolanta zgłoszona przez Komitet Wyborczy Wyborców Wołowska Koalicja Obywatelska, Lista nr 20	*	*	1	3	7
2	SKARŻYŃSKI Stanisław Andrzej zgłoszony przez Komitet Wyborczy Prawo i Sprawiedliwość, Lista nr 3	*	*	*	3	0
3	MACHOWSKI Edward zgłoszony przez Komitet Wyborczy Wyborców Mieszkańcy Gminie 2014, Lista nr 18	*	*	1	5	4
4	SOBIESKA Halina Maria zgłoszona przez Komitet Wyborczy Inicjatywa Samorządowa RAZEM, Lista nr 19	*	*	1	0	6

**Najwięcej ważnie oddanych głosów otrzymał i został wybrany radnym:**

MACHOWSKI Edward zgłoszony Komitet Wyborczy Wyborców Mieszkańcy Gminie 2014, Lista nr 18	*	*	1	5	4
---	---	---	---	---	---

B.<sup>3</sup> W związku z tym, iż ----- kandydatów z list (-----) otrzymało największą i równą liczbę głosów:

radną została kandydatka z listy nr -----, ponieważ otrzymała największą liczbę głosów w większej liczbie obwodów głosowania

----- ----- przez -----, Lista nr -----	*	*	*	*	*
--	---	---	---	---	---

-----, w wyniku losowania ----- z listy nr ----- w związku z tym, że także liczba obwodów, w której kandydaci uzyskali największą liczbę głosów była równa:

----- ----- przez -----, Lista nr -----	*	*	*	*	*
--	---	---	---	---	---

-----  












# WYBORY DO RADY MIEJSKIEJ W WOŁOWIE

## PROTOKÓŁ Z WYBORÓW

do Rady Miejskiej w Wołowie sporządzony dnia 17 listopada 2014r. przez Miejską Komisję Wyborczą w Wołowie

I. Dla wyboru Rady Miejskiej w Wołowie utworzono 21 okręgów wyborczych, w każdym okręgu wyborczym wybiera się 1 radnego.

II. Komisja stwierdziła, co następuje:

A.<sup>1</sup> Wyborów nie przeprowadzono w ----- okręgu(ach) wyborczym(ych), tj. okręgu nr ----- z powodu braku zarejestrowanych list kandydatów na radnego, w związku z czym ----- mandatów pozostało nieobsadzonych.

B.<sup>2</sup> Głosowania nie przeprowadzono w -----okręgach wyborczych, tj. okręgu -----, w których zarejestrowano tylko jednego kandydata na radnego.

III. A. Komisja potwierdza, iż otrzymała protokoły głosowania od 16 obwodowych komisji wyborczych.

Na podstawie tych protokołów Komisja sporządziła zestawienia wyników głosowania w okręgach i uwzględniając liczby głosów ważnych w okręgach wyborczych oraz głosów ważnych oddanych na poszczególne listy kandydatów (kandydatów z tych list) ustaliła następujące wyniki wyborów.

### Okręg wyborczy nr 1 obejmujący 1 mandat.

Wybory odbyły się

Głosowanie odbyło się

1. Głosów ważnych oddano

417

2. Na poszczególne listy kandydatów i kandydata z tych list oddano następującą liczbę głosów ważnych:

1	KROCHMAL Witold Zygmunt zgłoszony przez Komitet Wyborczy Wyborców Mieszkańcy Gminie 2014, Lista nr 18	*	*	1	2	0
2	BUJACZ Zenon Stanisław zgłoszony przez Komitet Wyborczy Inicjatywa Samorządowa RAZEM, Lista nr 19	*	*	1	5	0
3	PASZKOWSKA Krystyna Jadwiga zgłoszona przez Komitet Wyborczy Wyborców Wołowska Koalicja Obywatelska, Lista nr 20	*	*	1	4	7

Najwięcej ważnie oddanych głosów otrzymał i został wybrany radnym:

BUJACZ Zenon Stanisław zgłoszony przez Komitet Wyborczy Inicjatywa Samorządowa RAZEM, Lista nr 19	*	*	1	5	0
--	---	---	---	---	---

B.<sup>3</sup> W związku z tym, iż ----- kandydatów z list (-----) otrzymało największą i równą liczbę głosów:

radnym został kandydat z listy nr -----, ponieważ otrzymał największą liczbę głosów w większej liczbie obwodów głosowania

----- ----- przez -----, Lista nr -----	*	*	*	*	*
--	---	---	---	---	---

-----, w wyniku losowania -----z listy nr ----- w związku z tym, że także liczba obwodów, w której kandydaci uzyskali największą liczbę głosów była równa:

----- ----- przez -----, Lista nr -----	*	*	*	*	*
--	---	---	---	---	---

*[Signature]*

*[Signature]*

*[Signature]*

*[Signature]*

*[Signature]*

*[Signature]*



C.<sup>4</sup> W związku z tym, iż w okręgu wyborczym została zarejestrowana tylko jedna lista kandydatów, następujący kandydat uzyskał mandat radnego bez przeprowadzenia głosowania:

----- ----- przez -----, Lista nr -----
--

D.<sup>4</sup> W związku z tym, iż w okręgu wyborczym nie została zarejestrowana żadna lista, wyborów nie przeprowadzono i w okręgu nr 1 mandat pozostał nieobsadzony.

**Okręg wyborczy nr 3 obejmujący 1 mandat.**

Wybory odbyły się

Głosowanie odbyło się

1. Głosów ważnych oddano

326

2. Na poszczególne listy kandydatów i kandydata z tych list oddano następującą liczbę głosów ważnych:

1	BANASZKIEWICZ Janusz Witold zgłoszony przez Komitet Wyborczy Wyborców Mieszkańcy Gminie 2014, Lista nr 18	*	*	*	9	6
2	TRZEŚNIEWSKA Alicja zgłoszona przez Komitet Wyborczy Prawo i Sprawiedliwość, Lista nr 3	*	*	*	4	8
3	STANKIEWICZ Witold zgłoszony przez Komitet Wyborczy Wyborców Wołowska Koalicja Obywatelska, Lista nr 20	*	*	1	0	1
4	GOLCZYŃSKI Kazimierz Janusz zgłoszony przez Komitet Wyborczy Inicjatywa Samorządowa RAZEM, Lista nr 19	*	*	*	8	1

**Najwięcej ważnie oddanych głosów otrzymał i został wybrany radnym:**

STANKIEWICZ Witold zgłoszony przez Komitet Wyborczy Wyborców Wołowska Koalicja Obywatelska, Lista nr 20	*	*	1	0	1
--	---	---	---	---	---

B.<sup>3</sup> W związku z tym, iż ----- kandydatów z list (-----) otrzymało największą i równą liczbę głosów:

radnym został kandydat z listy nr -----, ponieważ otrzymał największą liczbę głosów w większej liczbie obwodów głosowania


----- ----- przez -----, Lista nr -----	*	*	*	*	*
--	---	---	---	---	---

-----, w wyniku losowania ----- z listy nr ----- w związku z tym, że także liczba obwodów, w której kandydaci uzyskali największą liczbę głosów była równa:

----- ----- przez -----, Lista nr -----	*	*	*	*	*
--	---	---	---	---	---

-----

C.<sup>4</sup> W związku z tym, iż w okręgu wyborczym została zarejestrowana tylko jedna lista kandydatów, następujący kandydat uzyskał mandat radnego bez przeprowadzenia głosowania:



-----  
----- przez -----, Lista nr -----

D.<sup>4</sup> W związku z tym, iż w okręgu wyborczym nie została zarejestrowana żadna lista, wyborów nie przeprowadzono i w okręgu nr 1 mandat pozostał nieobsadzony.

**Okręg wyborczy nr 4 obejmujący 1 mandat.**

Wybory odbyły się

Głosowanie odbyło się

1. Głosów ważnych oddano

377

2. Na poszczególne listy kandydatów i kandydata z tych list oddano następującą liczbę głosów ważnych:

1	RACKA Grażyna zgłoszona przez Komitet Wyborczy Inicjatywa Samorządowa RAZEM, Lista nr 19	*	*	1	6	5
2	POPRAWSKI Marek Marcin zgłoszony przez Komitet Wyborczy Wyborców Ewa Sułek, Lista nr 15	*	*	*	6	5
3	KWIATKOWSKI Stanisław zgłoszony przez Komitet Wyborczy Prawo i Sprawiedliwość, Lista nr 3	*	*	*	4	7
4	PIETRYSZYN Ryszard zgłoszony przez Komitet Wyborczy Wyborców Wołowska Koalicja Obywatelska, Lista nr 20	*	*	1	0	0

**Najwięcej ważnie oddanych głosów otrzymała i została wybrana radną:**

RACKA Grażyna zgłoszona Komitet Wyborczy Inicjatywa Samorządowa RAZEM, Lista nr 19	*	*	1	6	5
---	---	---	---	---	---

B.<sup>3</sup> W związku z tym, iż ----- kandydatów z list (-----) otrzymało największą i równą liczbę głosów:

radną została kandydatka z listy nr -----, ponieważ otrzymała największą liczbę głosów w większej liczbie obwodów głosowania

----- ----- przez -----, Lista nr -----	*	*	*	*	*
--	---	---	---	---	---

-----, w wyniku losowania ----- z listy nr ----- w związku z tym, że także liczba obwodów, w której kandydaci uzyskali największą liczbę głosów była równa:

----- ----- przez -----, Lista nr -----	*	*	*	*	*
--	---	---	---	---	---

-----

C.<sup>4</sup> W związku z tym, iż w okręgu wyborczym została zarejestrowana tylko jedna lista kandydatów, następujący kandydat uzyskał mandat radnego bez przeprowadzenia głosowania:

-----  
----- przez -----, Lista nr -----











D.<sup>4</sup> W związku z tym, iż w okręgu wyborczym nie została zarejestrowana żadna lista, wyborów nie przeprowadzono i w okręgu nr 1 mandat pozostał nieobsadzony.

**Okręg wyborczy nr 5 obejmujący 1 mandat.**

Wybory odbyły się

Głosowanie odbyło się

1. Głosów ważnych oddano

353

2. Na poszczególne listy kandydatów i kandydata z tych list oddano następującą liczbę głosów ważnych:

1	BORZYŃSKI Rafał Lucjan zgłoszony przez Komitet Wyborczy Wyborców Wołowska Koalicja Obywatelska, Lista nr 20	*	*	*	8	4
2	ŚWIĄTEK Emilia Barbara zgłoszona przez Komitet Wyborczy Inicjatywa Samorządowa RAZEM, Lista nr 19	*	*	1	3	6
3	SULEK Ewa zgłoszona przez Komitet Wyborczy Wyborców Ewa Sułek, Lista nr 15	*	*	*	4	8
4	CZEREPOK Katarzyna Helena zgłoszona przez Komitet Wyborczy Wyborców Mieszkańcy Gminie 2014, Lista nr 18	*	*	*	8	5

**Najwięcej ważnie oddanych głosów otrzymała i została wybrana radną:**

ŚWIĄTEK Emilia Barbara zgłoszona przez Komitet Wyborczy Inicjatywa Samorządowa RAZEM, Lista nr 19	*	*	1	3	6
--	---	---	---	---	---

B.<sup>3</sup> W związku z tym, iż ----- kandydatów z list (-----) otrzymało największą i równą liczbę głosów:

radnym został kandydat z listy nr -----, ponieważ otrzymał największą liczbę głosów w większej liczbie obwodów głosowania

----- ----- przez -----, Lista nr -----	*	*	*	*	*
--	---	---	---	---	---

-- -----, w wyniku losowania -----z listy nr ----- w związku z tym, że także liczba obwodów, w której kandydaci uzyskali największą liczbę głosów była równa:

----- ----- przez -----, Lista nr -----	*	*	*	*	*
--	---	---	---	---	---

-----

C.<sup>4</sup> W związku z tym, iż w okręgu wyborczym została zarejestrowana tylko jedna lista kandydatów, następujący kandydat uzyskał mandat radnego bez przeprowadzenia głosowania:

----- ----- przez -----, Lista nr -----
--

D.<sup>4</sup> W związku z tym, iż w okręgu wyborczym nie została zarejestrowana żadna lista, wyborów nie przeprowadzono i w okręgu nr 1 mandat pozostał nieobsadzony.













**Okręg wyborczy nr 6 obejmujący 1 mandat.**

Wybory odbyły się

Głosowanie odbyło się

1. Głosów ważnych oddano

407

2. Na poszczególne listy kandydatów i kandydata z tych list oddano następującą liczbę głosów ważnych:

1	JELEC Danuta Stanisława zgłoszona przez Komitet Wyborczy Wyborców Wołowska Koalicja Obywatelska, Lista nr 20	*	*	1	4	2
2	HAJDUKIEWICZ Adam zgłoszony przez Komitet Wyborczy Prawo i Sprawiedliwość, Lista nr 3	*	*	1	1	6
3	WRÓBEL Anna Magdalena zgłoszona przez Komitet Wyborczy Inicjatywa Samorządowa RAZEM, Lista nr 19	*	*	1	4	9

**Najwięcej ważnie oddanych głosów otrzymała i została wybrana radną:**

WRÓBEL Anna Magdalena zgłoszona przez Komitet Wyborczy Inicjatywa Samorządowa RAZEM, Lista nr 19	*	*	1	4	9
---	---	---	---	---	---

B.<sup>3</sup> W związku z tym, iż ----- kandydatów z list (-----) otrzymało największą i równą liczbę głosów:

radną została kandydatka z listy nr -----, ponieważ otrzymała największą liczbę głosów w większej liczbie obwodów głosowania

----- ----- przez -----, Lista nr -----	*	*	*	*	*
--	---	---	---	---	---

– -----, w wyniku losowania ----- z listy nr ----- w związku z tym, że także liczba obwodów, w której kandydaci uzyskali największą liczbę głosów była równa:

----- ----- przez -----, Lista nr -----	*	*	*	*	*
--	---	---	---	---	---

-----

C.<sup>4</sup> W związku z tym, iż w okręgu wyborczym została zarejestrowana tylko jedna lista kandydatów, następujący kandydat uzyskał mandat radnego bez przeprowadzenia głosowania:

----- ----- przez -----, Lista nr -----
--

D.<sup>4</sup> W związku z tym, iż w okręgu wyborczym nie została zarejestrowana żadna lista, wyborów nie przeprowadzono i w okręgu nr 1 mandat pozostał nieobsadzony.

**Okręg wyborczy nr 7 obejmujący 1 mandat.**

Wybory odbyły się

Głosowanie odbyło się











1. Głosów ważnych oddano

416

2. Na poszczególne listy kandydatów i kandydata z tych list oddano następującą liczbę głosów ważnych:

1	OPOŃ Janusz Bogusław zgłoszony przez Komitet Wyborczy Wyborców Janusz Opoń, Lista nr 21	*	*	1	2	7
2	BUDZIŃSKA Ewa Alicja zgłoszona przez Komitet Wyborczy Inicjatywa Samorządowa RAZEM, Lista nr 19	*	*	1	3	5
3	HAWRYLAK Katarzyna Anna zgłoszona przez Komitet Wyborczy Wyborców Wołowska Koalicja Obywatelska, Lista nr 20	*	*	1	5	4

**Najwięcej ważnie oddanych głosów otrzymała i została wybrana radną:**

HAWRYLAK Katarzyna Anna zgłoszona przez Komitet Wyborczy Wyborców Wołowska Koalicja Obywatelska, Lista nr 20	*	*	1	5	4
---	---	---	---	---	---

B.<sup>3</sup> W związku z tym, iż ----- kandydatów z list (-----) otrzymało największą i równą liczbę głosów:

radnym został kandydat z listy nr -----, ponieważ otrzymał największą liczbę głosów w większej liczbie obwodów głosowania

----- ----- przez -----, Lista nr -----	*	*	*	*	*
--	---	---	---	---	---

-----, w wyniku losowania ----- z listy nr ----- w związku z tym, że także liczba obwodów, w której kandydaci uzyskali największą liczbę głosów była równa:

----- ----- przez -----, Lista nr -----	*	*	*	*	*
--	---	---	---	---	---

C.<sup>4</sup> W związku z tym, iż w okręgu wyborczym została zarejestrowana tylko jedna lista kandydatów, następujący kandydat uzyskał mandat radnego bez przeprowadzenia głosowania:

----- ----- przez -----, Lista nr -----
--

D.<sup>4</sup> W związku z tym, iż w okręgu wyborczym nie została zarejestrowana żadna lista, wyborów nie przeprowadzono i w okręgu nr 1 mandat pozostał nieobsadzony.

**Okręg wyborczy nr 8 obejmujący 1 mandat.**

Wybory odbyły się

Głosowanie odbyło się

1. Głosów ważnych oddano

428

2. Na poszczególne listy kandydatów i kandydata z tych list oddano następującą liczbę głosów ważnych:

1	JARMOLIŃSKI Wiesław Jan zgłoszony przez Komitet Wyborczy Prawo i Sprawiedliwość, Lista nr 3	*	*	*	4	2
---	--	---	---	---	---	---

*[Handwritten signatures and marks at the bottom of the page]*

2	HERMASZEWSKA Małgorzata zgłoszona przez Komitet Wyborczy Wyborców Wołowska Koalicja Obywatelska, Lista nr 20	*	*	1	7	3
3	GRZEGORZEWSKI Tomasz zgłoszony przez Komitet Wyborczy Wyborców Mieszkańcy Gminie 2014, Lista nr 18	*	*	1	1	7
4	ZYGON Jan Kazimierz zgłoszony przez Komitet Wyborczy Inicjatywa Samorządowa RAZEM, Lista nr 19	*	*	*	9	6

**Najwięcej ważnie oddanych głosów otrzymała i została wybrana radną:**

HERMASZEWSKA Małgorzata zgłoszona przez Komitet Wyborczy Wyborców Wołowska Koalicja Obywatelska, Lista nr 20	*	*	1	7	3
---	---	---	---	---	---

B.<sup>3</sup> W związku z tym, iż ----- kandydatów z list (-----) otrzymało największą i równą liczbę głosów:

radnym został kandydat z listy nr -----, ponieważ otrzymał największą liczbę głosów w większej liczbie obwodów głosowania

----- ----- przez -----, Lista nr -----	*	*	*	*	*
--	---	---	---	---	---

-----, w wyniku losowania ----- z listy nr ----- w związku z tym, że także liczba obwodów, w której kandydaci uzyskali największą liczbę głosów była równa:

----- ----- przez -----, Lista nr -----	*	*	*	*	*
--	---	---	---	---	---

-----

C.<sup>4</sup> W związku z tym, iż w okręgu wyborczym została zarejestrowana tylko jedna lista kandydatów, następujący kandydat uzyskał mandat radnego bez przeprowadzenia głosowania:

----- ----- przez -----, Lista nr -----
--

D.<sup>4</sup> W związku z tym, iż w okręgu wyborczym nie została zarejestrowana żadna lista, wyborów nie przeprowadzono i w okręgu nr 1 mandat pozostał nieobsadzony.

**Okręg wyborczy nr 9 obejmujący 1 mandat.**

Wybory odbyły się

Głosowanie odbyło się

1. Głosów ważnych oddano

461

2. Na poszczególne listy kandydatów i kandydata z tych list oddano następującą liczbę głosów ważnych:

1	SERWATYŃSKI Przemysław zgłoszony przez Komitet Wyborczy Prawo i Sprawiedliwość, Lista nr 3	*	*	*	6	5
2	BAJEWICZ Henryk Alfred zgłoszony przez Komitet Wyborczy Wyborców Mieszkańcy Gminie 2014, Lista nr 18	*	*	*	6	3
3	ZIEMLIŃSKI Norbert Kamil zgłoszony przez Komitet Wyborczy Inicjatywa Samorządowa RAZEM, Lista nr 19	*	*	1	0	0

*[Handwritten signatures and marks at the bottom of the page]*



4	WYGODA Janusz zgłoszony przez Komitet Wyborczy Wyborców Wołowska Koalicja Obywatelska, Lista nr 20	*	*	2	3	3
---	---	---	---	---	---	---

**Najwięcej ważnie oddanych głosów otrzymał i został wybrany radnym:**

WYGODA Janusz zgłoszony przez Komitet Wyborczy Wyborców Wołowska Koalicja Obywatelska, Lista nr 20	*	*	2	3	3
---	---	---	---	---	---

B.<sup>3</sup> W związku z tym, iż ----- kandydatów z list (-----) otrzymało największą i równą liczbę głosów:

radnym został kandydat z listy nr -----, ponieważ otrzymał największą liczbę głosów w większej liczbie obwodów głosowania

----- ----- przez -----, Lista nr -----	*	*	*	*	*
--	---	---	---	---	---

-----, w wyniku losowania ----- z listy nr ----- w związku z tym, że także liczba obwodów, w której kandydaci uzyskali największą liczbę głosów była równa:

----- ----- przez -----, Lista nr -----	*	*	*	*	*
--	---	---	---	---	---

-----

C.<sup>4</sup> W związku z tym, iż w okręgu wyborczym została zarejestrowana tylko jedna lista kandydatów, następujący kandydat uzyskał mandat radnego bez przeprowadzenia głosowania:

----- ----- przez -----, Lista nr -----
--

D.<sup>4</sup> W związku z tym, iż w okręgu wyborczym nie została zarejestrowana żadna lista, wyborów nie przeprowadzono i w okręgu nr 1 mandat pozostał nieobsadzony.

**Okręg wyborczy nr 10 obejmujący 1 mandat.**

Wybory odbyły się

Głosowanie odbyło się

1. Głosów ważnych oddano

432

2. Na poszczególne listy kandydatów i kandydata z tych list oddano następującą liczbę głosów ważnych:

1	HODUN Krzysztof zgłoszony przez Komitet Wyborczy Wyborców Mieszkańcy Gminie 2014, Lista nr 18	*	*	1	1	7
2	JANISZEWSKA Irena zgłoszona przez Komitet Wyborczy Wyborców Wołowska Koalicja Obywatelska, Lista nr 20	*	*	1	0	2
3	DZIARSKI Janusz Tadeusz zgłoszony przez Komitet Wyborczy Prawo i Sprawiedliwość, Lista nr 3	*	*	1	7	2
4	KIJEK Małgorzata zgłoszona przez Komitet Wyborczy Inicjatywa Samorządowa RAZEM, Lista nr 19	*	*	*	4	1















**Najwięcej ważnie oddanych głosów otrzymał i został wybrany radnym:**

DZIARSKI Janusz Tadeusz zgłoszony przez Komitet Wyborczy Prawo i Sprawiedliwość, Lista nr 3	*	*	1	7	2
--	---	---	---	---	---

B.<sup>3</sup> W związku z tym, iż ----- kandydatów z list (-----) otrzymało największą i równą liczbę głosów:

radnym został kandydat z listy nr -----, ponieważ otrzymał największą liczbę głosów w większej liczbie obwodów głosowania

----- ----- przez -----, Lista nr -----	*	*	*	*	*
--	---	---	---	---	---

-----, w wyniku losowania ----- z listy nr ----- w związku z tym, że także liczba obwodów, w której kandydaci uzyskali największą liczbę głosów była równa:

----- ----- przez -----, Lista nr -----	*	*	*	*	*
--	---	---	---	---	---

C.<sup>4</sup> W związku z tym, iż w okręgu wyborczym została zarejestrowana tylko jedna lista kandydatów, następujący kandydat uzyskał mandat radnego bez przeprowadzenia głosowania:

----- ----- przez -----, Lista nr -----
--

D.<sup>4</sup> W związku z tym, iż w okręgu wyborczym nie została zarejestrowana żadna lista, wyborów nie przeprowadzono i w okręgu nr 1 mandat pozostał nieobsadzony.

**Okręg wyborczy nr 11 obejmujący 1 mandat.**

Wybory odbyły się

Głosowanie odbyło się

1. Głosów ważnych oddano

408

2. Na poszczególne listy kandydatów i kandydata z tych list oddano następującą liczbę głosów ważnych:

1	KULESZ Dariusz zgłoszony przez Komitet Wyborczy Inicjatywa Samorządowa RAZEM, Lista nr 19	*	*	1	4	5
2	JAGODZIŃSKA Barbara zgłoszona przez Komitet Wyborczy Wyborców Wołowska Koalicja Obywatelska, Lista nr 20	*	*	2	0	1
3	FEDORCZAK Paweł Adam zgłoszony przez Komitet Wyborczy Wyborców Mieszkańcy Gminie 2014, Lista nr 18	*	*	*	6	2

**Najwięcej ważnie oddanych głosów otrzymała i została wybrana radną:**

JAGODZIŃSKA Barbara zgłoszona przez Komitet Wyborczy Wyborców Wołowska Koalicja Obywatelska, Lista nr 20	*	*	2	0	1
---	---	---	---	---	---













B.<sup>3</sup> W związku z tym, iż ----- kandydatów z list (-----) otrzymało największą i równą liczbę głosów:

radnym został kandydat z listy nr -----, ponieważ otrzymał największą liczbę głosów w większej liczbie obwodów głosowania

----- ----- przez -----, Lista nr -----	*	*	*	*	*
--	---	---	---	---	---

- -----, w wyniku losowania ----- z listy nr ----- w związku z tym, że także liczba obwodów, w której kandydaci uzyskali największą liczbę głosów była równa:

----- ----- przez -----, Lista nr -----	*	*	*	*	*
--	---	---	---	---	---

-----

C.<sup>4</sup> W związku z tym, iż w okręgu wyborczym została zarejestrowana tylko jedna lista kandydatów, następujący kandydat uzyskał mandat radnego bez przeprowadzenia głosowania:

----- ----- przez -----, Lista nr -----
--

D.<sup>4</sup> W związku z tym, iż w okręgu wyborczym nie została zarejestrowana żadna lista, wyborów nie przeprowadzono i w okręgu nr 1 mandat pozostał nieobsadzony.

#### Okręg wyborczy nr 12 obejmujący 1 mandat.

Wybory odbyły się

Głosowanie odbyło się

1. Głosów ważnych oddano

369

2. Na poszczególne listy kandydatów i kandydata z tych list oddano następującą liczbę głosów ważnych:

1	TOMKÓW Jan Bronisław zgłoszony przez Komitet Wyborczy Wyborców Wołowska Koalicja Obywatelska, Lista nr 20	*	*	2	5	2
2	HALLER Danuta Bożena zgłoszona przez Komitet Wyborczy Inicjatywa Samorządowa RAZEM, Lista nr 19	*	*	1	1	7

Najwięcej ważnie oddanych głosów otrzymał i został wybrany radnym:

TOMKÓW Jan Bronisław zgłoszony przez Komitet Wyborczy Wyborców Wołowska Koalicja Obywatelska, Lista nr 20	*	*	2	5	2
--	---	---	---	---	---

B.<sup>3</sup> W związku z tym, iż ----- kandydatów z list (-----) otrzymało największą i równą liczbę głosów:

radnym został kandydat z listy nr -----, ponieważ otrzymał największą liczbę głosów w większej liczbie obwodów głosowania

----- ----- przez -----, Lista nr -----	*	*	*	*	*
--	---	---	---	---	---













-----, w wyniku losowania -----z listy nr ----- w związku z tym, że także liczba obwodów, w której kandydaci uzyskali największą liczbę głosów była równa:

----- ----- przez -----, Lista nr -----	*	*	*	*	*
--	---	---	---	---	---

C.<sup>4</sup> W związku z tym, iż w okręgu wyborczym została zarejestrowana tylko jedna lista kandydatów, następujący kandydat uzyskał mandat radnego bez przeprowadzenia głosowania:

----- ----- przez -----, Lista nr -----
--

D.<sup>4</sup> W związku z tym, iż w okręgu wyborczym nie została zarejestrowana żadna lista, wyborów nie przeprowadzono i w okręgu nr 1 mandat pozostał nieobsadzony.

### Okręg wyborczy nr 13 obejmujący 1 mandat.

Wybory odbyły się

Głosowanie odbyło się

1. Głosów ważnych oddano

333

2. Na poszczególne listy kandydatów i kandydata z tych list oddano następującą liczbę głosów ważnych:

1	GRZYWACZ Zygmunt Jan zgłoszony przez Komitet Wyborczy Inicjatywa Samorządowa RAZEM, Lista nr 19	*	*	*	6	0
2	TYMCZYSZYN Grzegorz Karol zgłoszony przez Komitet Wyborczy Wyborców Mieszkańcy Gminie 2014, Lista nr 18	*	*	1	1	0
3	SITARZ Adam Mariusz zgłoszony przez Komitet Wyborczy Wyborców Wołowska Koalicja Obywatelska, Lista nr 20	*	*	*	9	9
4	KSIĄŻAK Arkadiusz Robert zgłoszony przez Komitet Wyborczy Prawo i Sprawiedliwość, Lista nr 3	*	*	*	6	4

**Najwięcej ważnie oddanych głosów otrzymał i został wybrany radnym:**

TYMCZYSZYN Grzegorz Karol zgłoszony przez Komitet Wyborczy Wyborców Mieszkańcy Gminie 2014, Lista nr 18	*	*	1	1	0
--	---	---	---	---	---

B.<sup>3</sup> W związku z tym, iż ----- kandydatów z list (-----) otrzymało największą i równą liczbę głosów:

radnym został kandydat z listy nr -----, ponieważ otrzymał największą liczbę głosów w większej liczbie obwodów głosowania

----- ----- przez -----, Lista nr -----	*	*	*	*	*
--	---	---	---	---	---

-----, w wyniku losowania -----z listy nr ----- w związku z tym, że także liczba obwodów, w której kandydaci uzyskali największą liczbę głosów była równa:

----- ----- przez -----, Lista nr -----	*	*	*	*	*
--	---	---	---	---	---

-----

C.<sup>4</sup> W związku z tym, iż w okręgu wyborczym została zarejestrowana tylko jedna lista kandydatów, następujący kandydat uzyskał mandat radnego bez przeprowadzenia głosowania:

----- ----- przez -----, Lista nr -----
--

D.<sup>4</sup> W związku z tym, iż w okręgu wyborczym nie została zarejestrowana żadna lista, wyborów nie przeprowadzono i w okręgu nr 1 mandat pozostał nieobsadzony.

#### Okręg wyborczy nr 14 obejmujący 1 mandat.

Wybory odbyły się

Głosowanie odbyło się

1. Głosów ważnych oddano

465

2. Na poszczególne listy kandydatów i kandydata z tych list oddano następującą liczbę głosów ważnych:

1	WYSOPAL Grzegorz zgłoszony przez Komitet Wyborczy Prawo i Sprawiedliwość, Lista nr 3	*	*	*	4	9
2	CAP Mieczysław zgłoszony przez Komitet Wyborczy Wyborców Wołowska Koalicja Obywatelska, Lista nr 20	*	*	1	1	8
3	GÓRA Adam Aleksander zgłoszony przez Komitet Wyborczy Wyborców Mieszkańcy Gminie 2014, Lista nr 18	*	*	1	4	0
4	MUCHA Krzysztof zgłoszony przez Komitet Wyborczy Inicjatywa Samorządowa RAZEM, Lista nr 19	*	*	1	5	8

#### Najwięcej ważnie oddanych głosów otrzymał i został wybrany radnym:

MUCHA Krzysztof zgłoszony przez Komitet Wyborczy Inicjatywa Samorządowa RAZEM, Lista nr 19	*	*	1	5	8
---	---	---	---	---	---

B.<sup>3</sup> W związku z tym, iż ----- kandydatów z list (-----) otrzymało największą i równą liczbę głosów:

radnym został kandydat z listy nr -----, ponieważ otrzymał największą liczbę głosów w większej liczbie obwodów głosowania

----- ----- przez -----, Lista nr -----	*	*	*	*	*
--	---	---	---	---	---

-----, w wyniku losowania ----- z listy nr ----- w związku z tym, że także liczba obwodów, w której kandydaci uzyskali największą liczbę głosów była równa:

----- ----- przez -----, Lista nr -----	*	*	*	*	*
--	---	---	---	---	---

*[Signature]*

*[Signature]*

*[Signature]*

*[Signature]*

*[Signature]*

-----

C.<sup>4</sup> W związku z tym, iż w okręgu wyborczym została zarejestrowana tylko jedna lista kandydatów, następujący kandydat uzyskał mandat radnego bez przeprowadzenia głosowania:

----- ----- przez -----, Lista nr -----
--

D.<sup>4</sup> W związku z tym, iż w okręgu wyborczym nie została zarejestrowana żadna lista, wyborów nie przeprowadzono i w okręgu nr 1 mandat pozostał nieobsadzony.

**Okręg wyborczy nr 15 obejmujący 1 mandat.**

Wybory odbyły się

Głosowanie odbyło się

1. Głosów ważnych oddano

331

2. Na poszczególne listy kandydatów i kandydata z tych list oddano następującą liczbę głosów ważnych:

1	SAWA Wiesława zgłoszona przez Komitet Wyborczy Wyborców Wołowska Koalicja Obywatelska, Lista nr 20	*	*	1	9	0
2	DUMAŃSKI Ryszard Rajmund zgłoszony przez Komitet Wyborczy Wyborców Mieszkańcy Gminie 2014, Lista nr 18	*	*	*	7	2
3	SMERYKANYCZ Andrzej zgłoszony przez Komitet Wyborczy Inicjatywa Samorządowa RAZEM, Lista nr 19	*	*	*	6	9

**Najwięcej ważnie oddanych głosów otrzymała i została wybrana radną:**

SAWA Wiesława zgłoszona Komitet Wyborczy Wyborców Wołowska Koalicja Obywatelska, Lista nr 20	*	*	1	9	0
---	---	---	---	---	---

B.<sup>3</sup> W związku z tym, iż ----- kandydatów z list (-----) otrzymało największą i równą liczbę głosów:

radną została kandydatka z listy nr -----, ponieważ otrzymała największą liczbę głosów w większej liczbie obwodów głosowania

----- ----- przez -----, Lista nr -----	*	*	*	*	*
--	---	---	---	---	---

-----, w wyniku losowania ----- z listy nr ----- w związku z tym, że także liczba obwodów, w której kandydaci uzyskali największą liczbę głosów była równa:

----- ----- przez -----, Lista nr -----	*	*	*	*	*
--	---	---	---	---	---

-----





C.<sup>4</sup> W związku z tym, iż w okręgu wyborczym została zarejestrowana tylko jedna lista kandydatów, następujący kandydat uzyskał mandat radnego bez przeprowadzenia głosowania:

----- ----- przez -----, Lista nr -----
--

D.<sup>4</sup> W związku z tym, iż w okręgu wyborczym nie została zarejestrowana żadna lista, wyborów nie przeprowadzono i w okręgu nr 1 mandat pozostał nieobsadzony.

**Okręg wyborczy nr 16 obejmujący 1 mandat.**

Wybory odbyły się

Głosowanie odbyło się

1. Głosów ważnych oddano

349

2. Na poszczególne listy kandydatów i kandydata z tych list oddano następującą liczbę głosów ważnych:

1	KUTNA Elżbieta zgłoszona przez Komitet Wyborczy Wyborców Aktywni Gminy Wołów, Lista nr 16	*	*	1	0	9
2	WIĄCEK Jan zgłoszony przez Komitet Wyborczy Wyborców Wołowska Koalicja Obywatelska, Lista nr 20	*	*	1	4	7
3	JÓZEFOWICZ Kazimierz zgłoszony przez Komitet Wyborczy Wyborców Mieszkańcy Gminie 2014, Lista nr 18	*	*	*	2	8
4	ŁUKASIK Jan zgłoszony przez Komitet Wyborczy Wyborców Jan Łukasik, Lista nr 22	*	*	*	6	5

**Najwięcej ważnie oddanych głosów otrzymał i został wybrany radnym:**

WIĄCEK Jan zgłoszony Komitet Wyborczy Wyborców Wołowska Koalicja Obywatelska, Lista nr 20	*	*	1	4	7
--	---	---	---	---	---

B.<sup>3</sup> W związku z tym, iż ----- kandydatów z list (-----) otrzymało największą i równą liczbę głosów:

radną została kandydatka z listy nr -----, ponieważ otrzymała największą liczbę głosów w większej liczbie obwodów głosowania

----- ----- przez -----, Lista nr -----	*	*	*	*	*
--	---	---	---	---	---

-----, w wyniku losowania ----- z listy nr ----- w związku z tym, że także liczba obwodów, w której kandydaci uzyskali największą liczbę głosów była równa:

----- ----- przez -----, Lista nr -----	*	*	*	*	*
--	---	---	---	---	---


-----

C.<sup>4</sup> W związku z tym, iż w okręgu wyborczym została zarejestrowana tylko jedna lista kandydatów, następujący kandydat uzyskał mandat radnego bez przeprowadzenia głosowania:









-----  
----- przez -----, Lista nr -----

D.<sup>4</sup> W związku z tym, iż w okręgu wyborczym nie została zarejestrowana żadna lista, wyborów nie przeprowadzono i w okręgu nr 1 mandat pozostał nieobsadzony.

**Okręg wyborczy nr 17 obejmujący 1 mandat.**

Wybory odbyły się

Głosowanie odbyło się

1. Głosów ważnych oddano

378

2. Na poszczególne listy kandydatów i kandydata z tych list oddano następującą liczbę głosów ważnych:

1	CZARNOWSKI Janusz zgłoszony przez Komitet Wyborczy Wyborców Mieszkańcy Gminie 2014, Lista nr 18	*	*	3	0	0
2	SADZYŃSKA Joanna Janina zgłoszona przez Komitet Wyborczy Prawo i Sprawiedliwość, Lista nr 3	*	*	*	1	2
3	WODNICKA Aneta zgłoszona przez Komitet Wyborczy Wyborców Wołowska Koalicja Obywatelska, Lista nr 20	*	*	*	6	6

**Najwięcej ważnie oddanych głosów otrzymał i został wybrany radnym:**

CZARNOWSKI Janusz zgłoszony przez Komitet Wyborczy Wyborców Mieszkańcy Gminie 2014, Lista nr 18	*	*	3	0	0
--	---	---	---	---	---

B.<sup>3</sup> W związku z tym, iż ----- kandydatów z list (-----) otrzymało największą i równą liczbę głosów:

radnym został kandydat z listy nr -----, ponieważ otrzymał największą liczbę głosów w większej liczbie obwodów głosowania

----- ----- przez -----, Lista nr -----	*	*	*	*	*
--	---	---	---	---	---

-----, w wyniku losowania ----- z listy nr ----- w związku z tym, że także liczba obwodów, w której kandydaci uzyskali największą liczbę głosów była równa:

----- ----- przez -----, Lista nr -----	*	*	*	*	*
--	---	---	---	---	---

-----

C.<sup>4</sup> W związku z tym, iż w okręgu wyborczym została zarejestrowana tylko jedna lista kandydatów, następujący kandydat uzyskał mandat radnego bez przeprowadzenia głosowania:


-----  
----- przez -----, Lista nr -----

D.<sup>4</sup> W związku z tym, iż w okręgu wyborczym nie została zarejestrowana żadna lista, wyborów nie przeprowadzono i w okręgu nr 1 mandat pozostał nieobsadzony.









**Okręg wyborczy nr 18 obejmujący 1 mandat.**

Wybory odbyły się

Głosowanie odbyło się

1. Głosów ważnych oddano

399

2. Na poszczególne listy kandydatów i kandydata z tych list oddano następującą liczbę głosów ważnych:

1	POSACKI Zbigniew zgłoszony przez Komitet Wyborczy Wyborców Aktywni Gminy Wołów, Lista nr 16	*	*	1	6	9
2	ANDRUSZKÓW Edward zgłoszony przez Komitet Wyborczy Wyborców Nasza Mała Ojczyzna Wołów, Lista nr 17	*	*	*	5	4
3	KWAŚNICKI Józef zgłoszony przez Komitet Wyborczy Wyborców Wołowska Koalicja Obywatelska, Lista nr 20	*	*	*	5	7
4	BYTOF Tomasz zgłoszony przez Komitet Wyborczy Prawo i Sprawiedliwość, Lista nr 3	*	*	*	2	5
5	ŚWIERCZ Jolanta zgłoszona przez Komitet Wyborczy Inicjatywa Samorządowa RAZEM, Lista nr 19	*	*	*	4	3
6	MOROCH Anna Halina zgłoszona przez Komitet Wyborczy Wyborców "Teraz Lubiąż", Lista nr 23	*	*	*	5	1

**Najwięcej ważnie oddanych głosów otrzymał i został wybrany radnym:**

POSACKI Zbigniew zgłoszony przez Komitet Wyborczy Wyborców Aktywni Gminy Wołów, Lista nr 16	*	*	1	6	9
--	---	---	---	---	---

B.<sup>3</sup> W związku z tym, iż ----- kandydatów z list (-----) otrzymało największą i równą liczbę głosów:

radnym został kandydat z listy nr -----, ponieważ otrzymał największą liczbę głosów w większej liczbie obwodów głosowania

----- ----- przez -----, Lista nr -----	*	*	*	*	*
--	---	---	---	---	---

– -----, w wyniku losowania ----- z listy nr ----- w związku z tym, że także liczba obwodów, w której kandydaci uzyskali największą liczbę głosów była równa:

----- ----- przez -----, Lista nr -----	*	*	*	*	*
--	---	---	---	---	---

-----

C.<sup>4</sup> W związku z tym, iż w okręgu wyborczym została zarejestrowana tylko jedna lista kandydatów, następujący kandydat uzyskał mandat radnego bez przeprowadzenia głosowania:

----- ----- przez -----, Lista nr -----
--















D.<sup>4</sup> W związku z tym, iż w okręgu wyborczym nie została zarejestrowana żadna lista, wyborów nie przeprowadzono i w okręgu nr 1 mandat pozostał nieobsadzony.

**Okręg wyborczy nr 19 obejmujący 1 mandat.**

Wybory odbyły się

Głosowanie odbyło się

1. Głosów ważnych oddano

320

2. Na poszczególne listy kandydatów i kandydata z tych list oddano następującą liczbę głosów ważnych:

1	SYGNATOWICZ Ewa zgłoszona przez Komitet Wyborczy Inicjatywa Samorządowa RAZEM, Lista nr 19	*	*	*	5	2
2	NEJMAN Andrzej Stanisław zgłoszony przez Komitet Wyborczy Wyborców Nasza Mała Ojczyzna Wołów, Lista nr 17	*	*	*	7	8
3	RUTOWICZ Waldemar zgłoszony przez Komitet Wyborczy Wyborców Aktywni Gminy Wołów, Lista nr 16	*	*	1	0	0
4	WARCHOŁ August Zygmunt zgłoszony przez Komitet Wyborczy Wyborców Wołowska Koalicja Obywatelska, Lista nr 20	*	*	*	9	0

**Najwięcej ważnie oddanych głosów otrzymał i został wybrany radnym:**

RUTOWICZ Waldemar zgłoszony Komitet Wyborczy Wyborców Aktywni Gminy Wołów, Lista nr 16	*	*	1	0	0
---	---	---	---	---	---

B.<sup>3</sup> W związku z tym, iż ----- kandydatów z list (-----) otrzymało największą i równą liczbę głosów:

radną została kandydatka z listy nr -----, ponieważ otrzymała największą liczbę głosów w większej liczbie obwodów głosowania

----- ----- przez -----, Lista nr -----	*	*	*	*	*
--	---	---	---	---	---

-----, w wyniku losowania ----- z listy nr ----- w związku z tym, że także liczba obwodów, w której kandydaci uzyskali największą liczbę głosów była równa:

----- ----- przez -----, Lista nr -----	*	*	*	*	*
--	---	---	---	---	---

-----

C.<sup>4</sup> W związku z tym, iż w okręgu wyborczym została zarejestrowana tylko jedna lista kandydatów, następujący kandydat uzyskał mandat radnego bez przeprowadzenia głosowania:

----- ----- przez -----, Lista nr -----
--

D.<sup>4</sup> W związku z tym, iż w okręgu wyborczym nie została zarejestrowana żadna lista, wyborów nie przeprowadzono i w okręgu nr 1 mandat pozostał nieobsadzony.

**Okręg wyborczy nr 20 obejmujący 1 mandat.**

Wybory odbyły się

Głosowanie odbyło się

1. Głosów ważnych oddano

426

2. Na poszczególne listy kandydatów i kandydata z tych list oddano następującą liczbę głosów ważnych:

1	PRAŻUCH Wioletta zgłoszona przez Komitet Wyborczy Wyborców Mieszkańcy Gminie 2014, Lista nr 18	*	*	*	5	0
2	KAWALEC Mirosław zgłoszony przez Komitet Wyborczy Wyborców Wołowska Koalicja Obywatelska, Lista nr 20	*	*	1	4	8
3	RZESZOWSKI Krzysztof Kazimierz zgłoszony przez Komitet Wyborczy Inicjatywa Samorządowa RAZEM, Lista nr 19	*	*	2	2	8

**Najwięcej ważnie oddanych głosów otrzymał i został wybrany radnym:**

RZESZOWSKI Krzysztof Kazimierz zgłoszony Komitet Wyborczy Inicjatywa Samorządowa RAZEM, Lista nr 19	*	*	2	2	8
--	---	---	---	---	---

B.<sup>3</sup> W związku z tym, iż ----- kandydatów z list (-----) otrzymało największą i równą liczbę głosów:

radną została kandydatka z listy nr -----, ponieważ otrzymała największą liczbę głosów w większej liczbie obwodów głosowania

----- ----- przez -----, Lista nr -----	*	*	*	*	*
--	---	---	---	---	---

-----, w wyniku losowania ----- z listy nr ----- w związku z tym, że także liczba obwodów, w której kandydaci uzyskali największą liczbę głosów była równa:

----- ----- przez -----, Lista nr -----	*	*	*	*	*
--	---	---	---	---	---

-----

C.<sup>4</sup> W związku z tym, iż w okręgu wyborczym została zarejestrowana tylko jedna lista kandydatów, następujący kandydat uzyskał mandat radnego bez przeprowadzenia głosowania:

----- ----- przez -----, Lista nr -----
--

D.<sup>4</sup> W związku z tym, iż w okręgu wyborczym nie została zarejestrowana żadna lista, wyborów nie przeprowadzono i w okręgu nr 1 mandat pozostał nieobsadzony.

**Okręg wyborczy nr 21 obejmujący 1 mandat.**

Wybory odbyły się

Głosowanie odbyło się

1. Głosów ważnych oddano

368

2. Na poszczególne listy kandydatów i kandydata z tych list oddano następującą liczbę głosów ważnych:

1	ŁUKASZEWSKA Agnieszka Joanna zgłoszona przez Komitet Wyborczy Inicjatywa Samorządowa RAZEM, Lista nr 19	*	*	1	1	3
2	CZERYBA Zbigniew zgłoszony przez Komitet Wyborczy Wyborców Mieszkańcy Gminie 2014, Lista nr 18	*	*	1	0	1
3	PACH Adam Zygmunt zgłoszony przez Komitet Wyborczy Wyborców Wołowska Koalicja Obywatelska, Lista nr 20	*	*	1	5	4

Najwięcej ważnie oddanych głosów otrzymał i został wybrany radnym:

PACH Adam Zygmunt zgłoszony Komitet Wyborczy Wyborców Wołowska Koalicja Obywatelska, Lista nr 20	*	*	1	5	4
---	---	---	---	---	---

B.<sup>3</sup> W związku z tym, iż ----- kandydatów z list (-----) otrzymało największą i równą liczbę głosów:

radną została kandydatka z listy nr -----, ponieważ otrzymała największą liczbę głosów w większej liczbie obwodów głosowania

----- ----- przez -----, Lista nr -----	*	*	*	*	*
--	---	---	---	---	---

-----, w wyniku losowania -----z listy nr ----- w związku z tym, że także liczba obwodów, w której kandydaci uzyskali największą liczbę głosów była równa:

----- ----- przez -----, Lista nr -----	*	*	*	*	*
--	---	---	---	---	---

C.<sup>4</sup> W związku z tym, iż w okręgu wyborczym została zarejestrowana tylko jedna lista kandydatów, następujący kandydat uzyskał mandat radnego bez przeprowadzenia głosowania:

----- ----- przez -----, Lista nr -----	
--	--

D.<sup>4</sup> W związku z tym, iż w okręgu wyborczym nie została zarejestrowana żadna lista, wyborów nie przeprowadzono i w okręgu nr 1 mandat pozostał nieobsadzony.

 K











IV.\*\* Adnotacja o wniesieniu przez osoby pełniące funkcję mężów zaufania uwag z wymienieniem konkretnych zarzutów\*\*\*; jeżeli nie ma, wpisać „brak zarzutów” lub „brak osób pełniących funkcję mężów zaufania”:

brak osób pełniących funkcję mężów zaufania

V.\*\* Adnotacje o wniesieniu przez członków Komisji uwag z wymienieniem konkretnych zarzutów\*\*\*; jeżeli nie ma, wpisać „brak zarzutów”:

brak zarzutów

VI.\*\* Inne uwagi; jeżeli nie ma, wpisać „brak uwag”:

1. W obwodowej komisji wyborczej nr 2 okręg wyborczy nr 3, wyborca pobrał kartę, lecz nie wrzucił wypełnionej karty do urny. Wypełnioną kartę pozostawił w lokalu wyborczym. Karta ta nie została wzięta pod uwagę przy obliczaniu wyników głosowania.
2. W obwodowej komisji wyborczej nr 6 okręg wyborczy nr 5, wyborca pobrał kartę, lecz nie wrzucił wypełnionej karty do urny. Wypełnioną kartę pozostawił w lokalu wyborczym. Karta ta nie została wzięta pod uwagę przy obliczaniu wyników głosowania.
3. W obwodowej komisji wyborczej nr 14 okręg wyborczy nr 9 nie było osób głosujących przez pełnomocnika. Nie stawili się nikt z listy wyborców, w związku z czym nie wydano kart do głosowania.

Przy sporządzeniu protokołu obecni byli:

LP	IMIĘ I NAZWISKO – FUNKCJA W KOMISJI	PODPIS
1.	Anna Kazimiera Wojtyna – przewodniczący Miejskiej Komisji Wyborczej	<i>Wojtyna Anna</i>
2.	Katarzyna Staroń – z-ca przewodniczącego Miejskiej Komisji Wyborczej	<i>Staroń</i>
3.	Anna Mądrzycka - członek	<i>U. Mądrzycka</i>
4.	Karolina Grochowska - członek	<i>K. Grochowska</i>
5.	Krzysztof Fyda - członek	<i>Fyda</i>
6.	Mariusz Henryk Rudnicki - członek	<i>M. Rudnicki</i>
7.	Łukasz Andrzej Ludwig - członek	<i>L. Ludwig</i>



**Załączniki:**

Zestawienia wyników głosowania z 21 okręgów wyborczych.

Protokół obsadzenia mandatów bez głosowania z 0 okręgów wyborczych .

---

\* niepotrzebne skreślić lub pominąć

\*\* Jeżeli treść dotycząca danego punktu nie mieści się na formularzu, należy dołączyć ją do protokołu, zaznaczając to w odpowiednim punkcie protokołu.

\*\*\* W razie zgłoszenia uwag przez osoby pełniące funkcję mężów zaufania lub członków Komisji, stanowisko Komisji do zarzutów należy dołączyć do protokołu.

1 Wypełnia się w razie nieprzeprowadzenia wyborów w którymkolwiek z okręgów wyborczych.

2 Wypełnia się w sytuacji, o której mowa w art. 380 Kodeksu wyborczego.

3 Wypełnia się tylko w sytuacjach, o których mowa w art. 443 § 2 Kodeksu wyborczego.

4 Wypełnia się tylko w sytuacjach, o których mowa w art. 434 § 2 Kodeksu wyborczego.



WYBORY DO RADY MIEJSKIEJ W WOŁOWIE				
Okręg wyborczy nr:	*	1	Liczba mandatów:	1

## ZESTAWIENIE WYNIKÓW GŁOSOWANIA W OKRĘGU WYBORCZYM

Zestawienie wyników głosowania w okręgu wyborczym nr 1, utworzonym dla wyboru Rady Miejskiej w Wołowie sporządzone dnia 17 listopada 2014 przez Miejską Komisję Wyborczą w Wołowie.

Komisja stwierdza, że otrzymała protokoły głosowania od 3 obwodowych komisji wyborczych, właściwych do przeprowadzenia głosowania w okręgu i na podstawie tego protokołu (tych protokołów) ustaliła następujące wyniki głosowania w okręgu:

1	Liczba wyborców uprawnionych do głosowania ( <i>umieszczonych w spisie, z uwzględnieniem dodatkowych formularzy</i> ) w chwili zakończenia głosowania	*	*	9	6	4
1a	w tym umieszczonych w części A spisu wyborców ( <i>obywatele polscy</i> )	*	*	9	6	4
1b	w tym umieszczonych w części B spisu wyborców ( <i>obywatele UE niebędący obywatelami polskimi</i> )	*	*	*	*	0

**Uwaga!** Suma liczb z pkt. 1a i 1b musi być równa liczbie z pkt. 1

2	Liczba wyborców, którym wydano karty do głosowania ( <i>liczba podpisów w spisie oraz adnotacje „odmowa podpisu”</i> )	*	*	4	3	7
2a	w tym w części A spisu wyborców ( <i>obywatele polscy</i> )	*	*	4	3	7
2b	w tym w części B spisu wyborców ( <i>obywatele UE niebędący obywatelami polskimi</i> )	*	*	*	*	0

**Uwaga!** Suma liczb z pkt. 2a i 2b musi być równa liczbie z pkt. 2.

3	Liczba wyborców głosujących przez pełnomocnika ( <i>liczba kart do głosowania wydanych na podstawie otrzymanych przez komisję aktów pełnomocnictwa</i> )	*	*	*	*	0
4	Liczba wyborców, którym wysłano pakiety wyborcze	*	*	*	*	0
5	Liczba otrzymanych kopert zwrotnych	*	*	*	*	0
5a	Liczba kopert zwrotnych, w których nie było oświadczenia o osobistym i tajnym oddaniu głosu	*	*	*	*	0
5b	Liczba kopert zwrotnych, w których oświadczenie nie było podpisane przez wyborcę	*	*	*	*	0
5c	Liczba kopert zwrotnych, w których nie było koperty na kartę do głosowania	*	*	*	*	0
5d	Liczba kopert zwrotnych, w których znajdowała się niezaklejona koperta na kartę do głosowania	*	*	*	*	0
5e	Liczba kopert na kartę do głosowania wrzuconych do urny	*	*	*	*	0

**Uwaga!** Liczba z pkt. 5 nie może być większa od liczby z pkt. 4.

6	Liczba kart wyjętych z urny	*	*	4	3	7
6a	w tym liczba kart wyjętych z kopert na karty do głosowania	*	*	*	*	0

**Uwaga!** Liczba z pkt. 6 pomniejszona o liczbę z pkt. 6a powinna być równa liczbie z pkt. 2. Liczba z pkt 6a nie może być większa od liczby z pkt 5e.

*[Handwritten signatures and marks at the bottom of the page]*



7	Liczba kart nieważnych ( <i>innych niż urzędowo ustalone lub nieopatrzonych pieczęcią obwodowej komisji wyborczej</i> )	*	*	*	*	0
8	Liczba kart ważnych	*	*	4	3	7
9	Liczba głosów nieważnych ( <i>z kart ważnych</i> )	*	*	*	2	0
10	Liczba głosów ważnych oddanych łącznie na wszystkie listy kandydatów ( <i>z kart ważnych</i> )	*	*	4	1	7

**Uwaga!** Suma liczb z pkt. 9 i 10 **musi** być równa liczbie z pkt. 8.

11. Na poszczególne listy kandydatów i umieszczonego na nich kandydata oddano następujące liczby głosów ważnych:

1	KROCHMAL Witold Zygmunt zgłoszony przez Komitet Wyborczy Wyborców Mieszkańcy Gminie 2014, Lista nr 18	*	*	1	2	0
2	BUJACZ Zenon Stanisław zgłoszony przez Komitet Wyborczy Inicjatywa Samorządowa RAZEM, Lista nr 19	*	*	1	5	0
3	PASZKOWSKA Krystyna Jadwiga zgłoszona przez Komitet Wyborczy Wyborców Wołowska Koalicja Obywatelska, Lista nr 20	*	*	1	4	7

Przy sporządzeniu protokołu obecni byli:

LP. Imię i Nazwisko – funkcja w komisji

Podpis

1. Anna Kazimiera Wojtyna – przewodniczący Miejskiej Komisji Wyborczej

Wojtyna

2. Katarzyna Staroń – z-ca przewodniczącego Miejskiej Komisji Wyborczej

Staroń

3. Anna Mądrzycka - członek

Mądrzycka

4. Karolina Grochowska - członek

Grochowska

5. Krzysztof Fyda - członek

Fyda

6. Mariusz Henryk Rudnicki - członek

Rudnicki

7. Łukasz Andrzej Ludwig - członek

Ludwig



Handwritten signatures at the bottom of the page, including several illegible ones and a signature that appears to be 'Ludwig'.

WYBORY DO RADY MIEJSKIEJ W WOŁOWIE				
Okręg wyborczy nr:	*	2	Liczba mandatów:	1

## ZESTAWIENIE WYNIKÓW GŁOSOWANIA W OKRĘGU WYBORCZYM

Zestawienie wyników głosowania w okręgu wyborczym nr 2, utworzonym dla wyboru Rady Miejskiej w Wołowie sporządzone dnia 17 listopada 2014 przez Miejską Komisję Wyborczą w Wołowie.

Komisja stwierdza, że otrzymała protokół głosowania od 1 obwodowej komisji wyborczej, właściwych do przeprowadzenia głosowania w okręgu i na podstawie tego protokołu (tych protokołów) ustaliła następujące wyniki głosowania w okręgu:

1	Liczba wyborców uprawnionych do głosowania ( <i>umieszczonych w spisie, z uwzględnieniem dodatkowych formularzy</i> ) w chwili zakończenia głosowania	*	*	9	8	2
1a	w tym umieszczonych w części A spisu wyborców ( <i>obywatele polscy</i> )	*	*	9	8	2
1b	w tym umieszczonych w części B spisu wyborców ( <i>obywatele UE niebędący obywatelami polskimi</i> )	*	*	*	*	0

**Uwaga!** Suma liczb z pkt. 1a i 1b musi być równa liczbie z pkt. 1

2	Liczba wyborców, którym wydano karty do głosowania ( <i>liczba podpisów w spisie oraz adnotacje „odmowa podpisu”</i> )	*	*	4	6	3
2a	w tym w części A spisu wyborców ( <i>obywatele polscy</i> )	*	*	4	6	3
2b	w tym w części B spisu wyborców ( <i>obywatele UE niebędący obywatelami polskimi</i> )	*	*	*	*	0

**Uwaga!** Suma liczb z pkt. 2a i 2b musi być równa liczbie z pkt. 2.

3	Liczba wyborców głosujących przez pełnomocnika ( <i>liczba kart do głosowania wydanych na podstawie otrzymanych przez komisję aktów pełnomocnictwa</i> )	*	*	*	*	0
4	Liczba wyborców, którym wysłano pakiety wyborcze	*	*	*	*	0
5	Liczba otrzymanych kopert zwrotnych	*	*	*	*	0
5a	Liczba kopert zwrotnych, w których nie było oświadczenia o osobistym i tajnym oddaniu głosu	*	*	*	*	0
5b	Liczba kopert zwrotnych, w których oświadczenie nie było podpisane przez wyborcę	*	*	*	*	0
5c	Liczba kopert zwrotnych, w których nie było koperty na kartę do głosowania	*	*	*	*	0
5d	Liczba kopert zwrotnych, w których znajdowała się niezaklejona koperta na kartę do głosowania	*	*	*	*	0
5e	Liczba kopert na kartę do głosowania wrzuconych do urny	*	*	*	*	0

**Uwaga!** Liczba z pkt. 5 nie może być większa od liczby z pkt. 4.

6	Liczba kart wyjętych z urny	*	*	4	6	3
6a	w tym liczba kart wyjętych z kopert na karty do głosowania	*	*	*	*	0

**Uwaga!** Liczba z pkt. 6 pomniejszona o liczbę z pkt. 6a powinna być równa liczbie z pkt. 2. Liczba z pkt 6a nie może być większa od liczby z pkt 5e.









7	Liczba kart nieważnych ( <i>innych niż urzędowo ustalone lub nieopatrzonych pieczęcią obwodowej komisji wyborczej</i> )	*	*	*	*	0
8	Liczba kart ważnych	*	*	4	6	3
9	Liczba głosów nieważnych ( <i>z kart ważnych</i> )	*	*	*	3	6
10	Liczba głosów ważnych oddanych łącznie na wszystkie listy kandydatów ( <i>z kart ważnych</i> )	*	*	4	2	7

**Uwaga!** Suma liczb z pkt. 9 i 10 **musi** być równa liczbie z pkt. 8.

11. Na poszczególne listy kandydatów i umieszczonego na nich kandydata oddano następujące liczby głosów ważnych:

1	JUŚCIŃSKA Urszula Jolanta zgłoszona przez Komitet Wyborczy Wyborców Wołowska Koalicja Obywatelska, Lista nr 20	*	*	1	3	7
2	SKARŻYŃSKI Stanisław Andrzej zgłoszony przez Komitet Wyborczy Prawo i Sprawiedliwość, Lista nr 3	*	*	*	3	0
3	MACHOWSKI Edward zgłoszony przez Komitet Wyborczy Wyborców Mieszkańcy Gminie 2014, Lista nr 18	*	*	1	5	4
4	SOBIESKA Halina Maria zgłoszona przez Komitet Wyborczy Inicjatywa Samorządowa RAZEM, Lista nr 19	*	*	1	0	6

Przy sporządzeniu protokołu obecni byli:

LP. Imię i Nazwisko – funkcja w komisji

Podpis

1. Anna Kazimiera Wojtyna – przewodniczący Miejskiej Komisji Wyborczej

*Wojtyna*

2. Katarzyna Staroń – z-ca przewodniczącego Miejskiej Komisji Wyborczej

*Staroń*

3. Anna Mądrzycka - członek

*Mądrzycka*

4. Karolina Grochowska - członek

*Grochowska*

5. Krzysztof Fyda - członek

*Fyda*

6. Mariusz Henryk Rudnicki - członek

*Rudnicki*

7. Łukasz Andrzej Ludwig - członek

*Ludwig*



*[Handwritten signatures and marks at the bottom of the page]*



WYBORY DO RADY MIEJSKIEJ W WOŁOWIE				
Okręg wyborczy nr:	*	3	Liczba mandatów:	1

## ZESTAWIENIE WYNIKÓW GŁOSOWANIA W OKRĘGU WYBORCZYM

Zestawienie wyników głosowania w okręgu wyborczym nr 3, utworzonym dla wyboru Rady Miejskiej w Wołowie sporządzone dnia 17 listopada 2014 przez Miejską Komisję Wyborczą w Wołowie.

Komisja stwierdza, że otrzymała protokół głosowania od 1 obwodowej komisji wyborczej, właściwych do przeprowadzenia głosowania w okręgu i na podstawie tego protokołu (tych protokołów) ustaliła następujące wyniki głosowania w okręgu:

1	Liczba wyborców uprawnionych do głosowania ( <i>umieszczonych w spisie, z uwzględnieniem dodatkowych formularzy</i> ) w chwili zakończenia głosowania	*	*	8	7	0
1a	w tym umieszczonych w części A spisu wyborców ( <i>obywatele polscy</i> )	*	*	8	7	0
1b	w tym umieszczonych w części B spisu wyborców ( <i>obywatele UE niebędący obywatelami polskimi</i> )	*	*	*	*	0

**Uwaga!** Suma liczb z pkt. 1a i 1b musi być równa liczbie z pkt. 1

2	Liczba wyborców, którym wydano karty do głosowania ( <i>liczba podpisów w spisie oraz adnotacje „odmowa podpisu”</i> )	*	*	3	6	8
2a	w tym w części A spisu wyborców ( <i>obywatele polscy</i> )	*	*	3	6	8
2b	w tym w części B spisu wyborców ( <i>obywatele UE niebędący obywatelami polskimi</i> )	*	*	*	*	0

**Uwaga!** Suma liczb z pkt. 2a i 2b musi być równa liczbie z pkt. 2.

3	Liczba wyborców głosujących przez pełnomocnika ( <i>liczba kart do głosowania wydanych na podstawie otrzymanych przez komisję aktów pełnomocnictwa</i> )	*	*	*	*	0
4	Liczba wyborców, którym wysłano pakiety wyborcze	*	*	*	*	0
5	Liczba otrzymanych kopert zwrotnych	*	*	*	*	0
5a	Liczba kopert zwrotnych, w których nie było oświadczenia o osobistym i tajnym oddaniu głosu	*	*	*	*	0
5b	Liczba kopert zwrotnych, w których oświadczenie nie było podpisane przez wyborcę	*	*	*	*	0
5c	Liczba kopert zwrotnych, w których nie było koperty na kartę do głosowania	*	*	*	*	0
5d	Liczba kopert zwrotnych, w których znajdowała się niezaklejona koperta na kartę do głosowania	*	*	*	*	0
5e	Liczba kopert na kartę do głosowania wrzuconych do urny	*	*	*	*	0

**Uwaga!** Liczba z pkt. 5 nie może być większa od liczby z pkt. 4.

6	Liczba kart wyjętych z urny	*	*	3	6	6
6a	w tym liczba kart wyjętych z kopert na karty do głosowania	*	*	*	*	0

**Uwaga!** Liczba z pkt. 6 pomniejszona o liczbę z pkt. 6a powinna być równa liczbie z pkt. 2. Liczba z pkt 6a nie może być większa od liczby z pkt 5e.

*[Podpisy i inicjały:]*

7	Liczba kart nieważnych (innych niż urzędowo ustalone lub nieopatrzonych pieczęcią obwodowej komisji wyborczej)	*	*	*	*	0
8	Liczba kart ważnych	*	*	3	6	6
9	Liczba głosów nieważnych (z kart ważnych)	*	*	*	4	0
10	Liczba głosów ważnych oddanych łącznie na wszystkie listy kandydatów (z kart ważnych)	*	*	3	2	6

Uwaga! Suma liczb z pkt. 9 i 10 musi być równa liczbie z pkt. 8.

11. Na poszczególne listy kandydatów i umieszczonego na nich kandydata oddano następujące liczby głosów ważnych:

1	BANASZKIEWICZ Janusz Witold zgłoszony przez Komitet Wyborczy Wyborców Mieszkańcy Gminie 2014, Lista nr 18	*	*	*	9	6
2	TRZEŚNIEWSKA Alicja zgłoszona przez Komitet Wyborczy Prawo i Sprawiedliwość, Lista nr 3	*	*	*	4	8
3	STANKIEWICZ Witold zgłoszony przez Komitet Wyborczy Wyborców Wołowska Koalicja Obywatelska, Lista nr 20	*	*	1	0	1
4	GOLCZYŃSKI Kazimierz Janusz zgłoszony przez Komitet Wyborczy Inicjatywa Samorządowa RAZEM, Lista nr 19	*	*	*	8	1

Przy sporządzeniu protokołu obecni byli:

LP. Imię i Nazwisko – funkcja w komisji

Podpis

1. Anna Kazimiera Wojtyna – przewodniczący Miejskiej Komisji Wyborczej
2. Katarzyna Staroń – z-ca przewodniczącego Miejskiej Komisji Wyborczej
3. Anna Mądrzycka - członek
4. Karolina Grochowska - członek
5. Krzysztof Fyda - członek
6. Mariusz Henryk Rudnicki - członek
7. Łukasz Andrzej Ludwig - członek

Wojtyna Anna  
Staroń  
Mądrzycka  
Grochowska  
Fyda  
Rudnicki  
Ludwig



Handwritten signatures at the bottom of the page.



WYBORY DO RADY MIEJSKIEJ W WOŁOWIE				
Okręg wyborczy nr:	*	4	Liczba mandatów:	1

## ZESTAWIENIE WYNIKÓW GŁOSOWANIA W OKRĘGU WYBORCZYM

Zestawienie wyników głosowania w okręgu wyborczym nr 4, utworzonym dla wyboru Rady Miejskiej w Wołowie sporządzone dnia 17 listopada 2014 przez Miejską Komisję Wyborczą w Wołowie.

Komisja stwierdza, że otrzymała protokół głosowania od 2 obwodowych komisji wyborczych, właściwych do przeprowadzenia głosowania w okręgu i na podstawie tego protokołu (tych protokołów) ustaliła następujące wyniki głosowania w okręgu:

1	Liczba wyborców uprawnionych do głosowania ( <i>umieszczonych w spisie, z uwzględnieniem dodatkowych formularzy</i> ) w chwili zakończenia głosowania	*	*	9	2	1
1a	w tym umieszczonych w części A spisu wyborców ( <i>obywatele polscy</i> )	*	*	9	2	1
1b	w tym umieszczonych w części B spisu wyborców ( <i>obywatele UE niebędący obywatelami polskimi</i> )	*	*	*	*	0

**Uwaga!** Suma liczb z pkt. 1a i 1b musi być równa liczbie z pkt. 1

2	Liczba wyborców, którym wydano karty do głosowania ( <i>liczba podpisów w spisie oraz adnotacje „odmowa podpisu”</i> )	*	*	3	9	5
2a	w tym w części A spisu wyborców ( <i>obywatele polscy</i> )	*	*	3	9	5
2b	w tym w części B spisu wyborców ( <i>obywatele UE niebędący obywatelami polskimi</i> )	*	*	*	*	0

**Uwaga!** Suma liczb z pkt. 2a i 2b musi być równa liczbie z pkt. 2.

3	Liczba wyborców głosujących przez pełnomocnika ( <i>liczba kart do głosowania wydanych na podstawie otrzymanych przez komisję aktów pełnomocnictwa</i> )	*	*	*	*	0
4	Liczba wyborców, którym wysłano pakiety wyborcze	*	*	*	*	0
5	Liczba otrzymanych kopert zwrotnych	*	*	*	*	0
5a	Liczba kopert zwrotnych, w których nie było oświadczenia o osobistym i tajnym oddaniu głosu	*	*	*	*	0
5b	Liczba kopert zwrotnych, w których oświadczenie nie było podpisane przez wyborcę	*	*	*	*	0
5c	Liczba kopert zwrotnych, w których nie było koperty na kartę do głosowania	*	*	*	*	0
5d	Liczba kopert zwrotnych, w których znajdowała się niezaklejona koperta na kartę do głosowania	*	*	*	*	0
5e	Liczba kopert na kartę do głosowania wrzuconych do urny	*	*	*	*	0

**Uwaga!** Liczba z pkt. 5 nie może być większa od liczby z pkt. 4.

6	Liczba kart wyjętych z urny	*	*	3	9	5
6a	w tym liczba kart wyjętych z kopert na karty do głosowania	*	*	*	*	0

**Uwaga!** Liczba z pkt. 6 pomniejszona o liczbę z pkt. 6a powinna być równa liczbie z pkt. 2. Liczba z pkt 6a nie może być większa od liczby z pkt 5e.

*[Signature]*

*[Signature]*

*[Signature]*

*[Signature]*

*[Signature]*



7	Liczba kart nieważnych (innych niż urzędowo ustalone lub nieopatrzonych pieczęcią obwodowej komisji wyborczej)	*	*	*	*	0
8	Liczba kart ważnych	*	*	3	9	5
9	Liczba głosów nieważnych (z kart ważnych)	*	*	*	1	8
10	Liczba głosów ważnych oddanych łącznie na wszystkie listy kandydatów (z kart ważnych)	*	*	3	7	7

**Uwaga!** Suma liczb z pkt. 9 i 10 musi być równa liczbie z pkt. 8.

11. Na poszczególne listy kandydatów i umieszczonego na nich kandydata oddano następujące liczby głosów ważnych:

1	RACKA Grażyna zgłoszona przez Komitet Wyborczy Inicjatywa Samorządowa RAZEM, Lista nr 19	*	*	1	6	5
2	POPRAWSKI Marek Marcin zgłoszony przez Komitet Wyborczy Wyborców Ewa Sułek, Lista nr 15	*	*	*	6	5
3	KWIATKOWSKI Stanisław zgłoszony przez Komitet Wyborczy Prawo i Sprawiedliwość, Lista nr 3	*	*	*	4	7
4	PIETRYSZYN Ryszard zgłoszony przez Komitet Wyborczy Wyborców Wołowska Koalicja Obywatelska, Lista nr 20	*	*	1	0	0

Przy sporządzeniu protokołu obecni byli:

LP. Imię i Nazwisko – funkcja w komisji

Podpis

1. Anna Kazimiera Wojtyna – przewodniczący Miejskiej Komisji Wyborczej
2. Katarzyna Staroń – z-ca przewodniczącego Miejskiej Komisji Wyborczej
3. Anna Mądrzycka - członek
4. Karolina Grochowska - członek
5. Krzysztof Fyda - członek
6. Mariusz Henryk Rudnicki - członek
7. Łukasz Andrzej Ludwig - członek

Wojtyna Anna  
Staroń Katarzyna  
Mądrzycka Anna  
Grochowska Karolina  
Fyda Krzysztof  
Rudnicki Mariusz Henryk  
Ludwig Łukasz Andrzej



Proszę o  
wpisanie  
liczb  
głosów  
ważnych

WYBORY DO RADY MIEJSKIEJ W WOŁOWIE					
Okręg wyborczy nr:	*	5	Liczba mandatów:	1	

## ZESTAWIENIE WYNIKÓW GŁOSOWANIA W OKRĘGU WYBORCZYM

Zestawienie wyników głosowania w okręgu wyborczym nr 5, utworzonym dla wyboru Rady Miejskiej w Wołowie sporządzone dnia 17 listopada 2014 przez Miejską Komisję Wyborczą w Wołowie.

Komisja stwierdza, że otrzymała protokół głosowania od 1 obwodowej komisji wyborczej, właściwej do przeprowadzenia głosowania w okręgu i na podstawie tego protokołu (tych protokołów) ustaliła następujące wyniki głosowania w okręgu:

1	Liczba wyborców uprawnionych do głosowania ( <i>umieszczonych w spisie, z uwzględnieniem dodatkowych formularzy</i> ) w chwili zakończenia głosowania	*	*	9	3	1
1a	w tym umieszczonych w części A spisu wyborców ( <i>obywatele polscy</i> )	*	*	9	3	1
1b	w tym umieszczonych w części B spisu wyborców ( <i>obywatele UE niebędący obywatelami polskimi</i> )	*	*	*	*	0

**Uwaga!** Suma liczb z pkt. 1a i 1b musi być równa liczbie z pkt. 1

2	Liczba wyborców, którym wydano karty do głosowania ( <i>liczba podpisów w spisie oraz adnotacje „odmowa podpisu”</i> )	*	*	4	0	7
2a	w tym w części A spisu wyborców ( <i>obywatele polscy</i> )	*	*	4	0	7
2b	w tym w części B spisu wyborców ( <i>obywatele UE niebędący obywatelami polskimi</i> )	*	*	*	*	0

**Uwaga!** Suma liczb z pkt. 2a i 2b musi być równa liczbie z pkt. 2.

3	Liczba wyborców głosujących przez pełnomocnika ( <i>liczba kart do głosowania wydanych na podstawie otrzymanych przez komisję aktów pełnomocnictwa</i> )	*	*	*	*	0
4	Liczba wyborców, którym wysłano pakiety wyborcze	*	*	*	*	0
5	Liczba otrzymanych kopert zwrotnych	*	*	*	*	0
5a	Liczba kopert zwrotnych, w których nie było oświadczenia o osobistym i tajnym oddaniu głosu	*	*	*	*	0
5b	Liczba kopert zwrotnych, w których oświadczenie nie było podpisane przez wyborcę	*	*	*	*	0
5c	Liczba kopert zwrotnych, w których nie było koperty na kartę do głosowania	*	*	*	*	0
5d	Liczba kopert zwrotnych, w których znajdowała się niezaklejona koperta na kartę do głosowania	*	*	*	*	0
5e	Liczba kopert na kartę do głosowania wrzuconych do urny	*	*	*	*	0

**Uwaga!** Liczba z pkt. 5 nie może być większa od liczby z pkt. 4.

6	Liczba kart wyjętych z urny	*	*	4	0	6
6a	w tym liczba kart wyjętych z kopert na karty do głosowania	*	*	*	*	0

**Uwaga!** Liczba z pkt. 6 pomniejszona o liczbę z pkt. 6a powinna być równa liczbie z pkt. 2. Liczba z pkt 6a nie może być większa od liczby z pkt 5e.

*[Handwritten signatures and initials at the bottom of the page]*

7	Liczba kart nieważnych (innych niż urzędowo ustalone lub nieopatrzonych pieczęcią obwodowej komisji wyborczej)	*	*	*	*	0
8	Liczba kart ważnych	*	*	4	0	6
9	Liczba głosów nieważnych (z kart ważnych)	*	*	*	5	3
10	Liczba głosów ważnych oddanych łącznie na wszystkie listy kandydatów (z kart ważnych)	*	*	3	5	3

Uwaga! Suma liczb z pkt. 9 i 10 musi być równa liczbie z pkt. 8.

11. Na poszczególne listy kandydatów i umieszczonego na nich kandydata oddano następujące liczby głosów ważnych:

1	BORZYŃSKI Rafał Lucjan zgłoszony przez Komitet Wyborczy Wyborców Wołowska Koalicja Obywatelska, Lista nr 20	*	*	*	8	4
2	ŚWIĄTEK Emilia Barbara zgłoszona przez Komitet Wyborczy Inicjatywa Samorządowa RAZEM, Lista nr 19	*	*	1	3	6
3	SULEK Ewa zgłoszona przez Komitet Wyborczy Wyborców Ewa Sułek, Lista nr 15	*	*	*	4	8
4	CZEREPOK Katarzyna Helena zgłoszona przez Komitet Wyborczy Wyborców Mieszkańcy Gminie 2014, Lista nr 18	*	*	*	8	5

Przy sporządzeniu protokołu obecni byli:

LP. Imię i Nazwisko – funkcja w komisji

Podpis

1. Anna Kazimiera Wojtyna – przewodniczący Miejskiej Komisji Wyborczej
2. Katarzyna Staroń – z-ca przewodniczącego Miejskiej Komisji Wyborczej
3. Anna Mądrzycka - członek
4. Karolina Grochowska - członek
5. Krzysztof Fyda - członek
6. Mariusz Henryk Rudnicki - członek
7. Łukasz Andrzej Ludwig - członek

Wojtyna Anna  
Staroń  
Mądrzycka  
Grochowska  
Fyda  
Rudnicki  
Ludwig



*[Handwritten signature]*

*[Handwritten signature]*



WYBORY DO RADY MIEJSKIEJ W WOŁOWIE				
Okręg wyborczy nr:	*	6	Liczba mandatów:	1

## ZESTAWIENIE WYNIKÓW GŁOSOWANIA W OKRĘGU WYBORCZYM

Zestawienie wyników głosowania w okręgu wyborczym nr 6, utworzonym dla wyboru Rady Miejskiej w Wołowie sporządzone dnia 17 listopada 2014 przez Miejską Komisję Wyborczą w Wołowie.

Komisja stwierdza, że otrzymała protokół głosowania od 1 obwodowej komisji wyborczej, właściwej do przeprowadzenia głosowania w okręgu i na podstawie tego protokołu (tych protokołów) ustaliła następujące wyniki głosowania w okręgu:

1	Liczba wyborców uprawnionych do głosowania ( <i>umieszczonych w spisie, z uwzględnieniem dodatkowych formularzy</i> ) w chwili zakończenia głosowania	*	*	9	1	9
1a	w tym umieszczonych w części A spisu wyborców ( <i>obywatele polscy</i> )	*	*	9	1	9
1b	w tym umieszczonych w części B spisu wyborców ( <i>obywatele UE niebędący obywatelami polskimi</i> )	*	*	*	*	0

**Uwaga!** Suma liczb z pkt. 1a i 1b musi być równa liczbie z pkt. 1

2	Liczba wyborców, którym wydano karty do głosowania ( <i>liczba podpisów w spisie oraz adnotacje „odmowa podpisu”</i> )	*	*	4	4	3
2a	w tym w części A spisu wyborców ( <i>obywatele polscy</i> )	*	*	4	4	3
2b	w tym w części B spisu wyborców ( <i>obywatele UE niebędący obywatelami polskimi</i> )	*	*	*	*	0

**Uwaga!** Suma liczb z pkt. 2a i 2b musi być równa liczbie z pkt. 2.

3	Liczba wyborców głosujących przez pełnomocnika ( <i>liczba kart do głosowania wydanych na podstawie otrzymanych przez komisję aktów pełnomocnictwa</i> )	*	*	*	*	0
4	Liczba wyborców, którym wysłano pakiety wyborcze	*	*	*	*	0
5	Liczba otrzymanych kopert zwrotnych	*	*	*	*	0
5a	Liczba kopert zwrotnych, w których nie było oświadczenia o osobistym i tajnym oddaniu głosu	*	*	*	*	0
5b	Liczba kopert zwrotnych, w których oświadczenie nie było podpisane przez wyborcę	*	*	*	*	0
5c	Liczba kopert zwrotnych, w których nie było koperty na kartę do głosowania	*	*	*	*	0
5d	Liczba kopert zwrotnych, w których znajdowała się niezaklejona koperta na kartę do głosowania	*	*	*	*	0
5e	Liczba kopert na kartę do głosowania wrzuconych do urny	*	*	*	*	0

**Uwaga!** Liczba z pkt. 5 nie może być większa od liczby z pkt. 4.

6	Liczba kart wyjętych z urny	*	*	4	4	3
6a	w tym liczba kart wyjętych z kopert na karty do głosowania	*	*	*	*	0

**Uwaga!** Liczba z pkt. 6 pomniejszona o liczbę z pkt. 6a powinna być równa liczbie z pkt. 2. Liczba z pkt 6a nie może być większa od liczby z pkt 5e.

*[Handwritten signatures and initials at the bottom of the page]*

7	Liczba kart nieważnych ( <i>innych niż urzędowo ustalone lub nieopatrzonych pieczęcią obwodowej komisji wyborczej</i> )	*	*	*	*	0
8	Liczba kart ważnych	*	*	4	4	3
9	Liczba głosów nieważnych ( <i>z kart ważnych</i> )	*	*	*	3	6
10	Liczba głosów ważnych oddanych łącznie na wszystkie listy kandydatów ( <i>z kart ważnych</i> )	*	*	4	0	7

**Uwaga!** Suma liczb z pkt. 9 i 10 **musi** być równa liczbie z pkt. 8.

11. Na poszczególne listy kandydatów i umieszczonego na nich kandydata oddano następujące liczby głosów ważnych:

1	JELEC Danuta Stanisława zgłoszona przez Komitet Wyborczy Wyborców Wołowska Koalicja Obywatelska, Lista nr 20	*	*	1	4	2
2	HAJDUKIEWICZ Adam zgłoszony przez Komitet Wyborczy Prawo i Sprawiedliwość, Lista nr 3	*	*	1	1	6
3	WRÓBEL Anna Magdalena zgłoszona przez Komitet Wyborczy Inicjatywa Samorządowa RAZEM, Lista nr 19	*	*	1	4	9

Przy sporządzeniu protokołu obecni byli:

LP. Imię i Nazwisko – funkcja w komisji

Podpis

- Anna Kazimiera Wojtyna – przewodniczący Miejskiej Komisji Wyborczej
- Katarzyna Staroń – z-ca przewodniczącego Miejskiej Komisji Wyborczej
- Anna Mądrycka - członek
- Karolina Grochowska - członek
- Krzysztof Fyda - członek
- Mariusz Henryk Rudnicki - członek
- Łukasz Andrzej Ludwig - członek

*Wojtyna Danuta*  
*Staroń Katarzyna*  
*Mądrycka Anna*  
*Grochowska Karolina*  
*Fyda Krzysztof*  
*Rudnicki Mariusz*  
*Ludwig Łukasz*



*[Handwritten signatures and initials at the bottom of the page]*



WYBORY DO RADY MIEJSKIEJ W WOŁOWIE				
Okręg wyborczy nr:	*	7	Liczba mandatów:	1

### ZESTAWIENIE WYNIKÓW GŁOSOWANIA W OKRĘGU WYBORCZYM

Zestawienie wyników głosowania w okręgu wyborczym nr 7, utworzonym dla wyboru Rady Miejskiej w Wołowie sporządzone dnia 17 listopada 2014 przez Miejską Komisję Wyborczą w Wołowie.

Komisja stwierdza, że otrzymała protokół głosowania od 2 obwodowych komisji wyborczych, właściwych do przeprowadzenia głosowania w okręgu i na podstawie tego protokołu (tych protokołów) ustaliła następujące wyniki głosowania w okręgu:

1	Liczba wyborców uprawnionych do głosowania ( <i>umieszczonych w spisie, z uwzględnieniem dodatkowych formularzy</i> ) w chwili zakończenia głosowania	*	*	9	2	7
1a	w tym umieszczonych w części A spisu wyborców ( <i>obywatele polscy</i> )	*	*	9	2	7
1b	w tym umieszczonych w części B spisu wyborców ( <i>obywatele UE niebędący obywatelami polskimi</i> )	*	*	*	*	0

**Uwaga!** Suma liczb z pkt. 1a i 1b musi być równa liczbie z pkt. 1

2	Liczba wyborców, którym wydano karty do głosowania ( <i>liczba podpisów w spisie oraz adnotacje „odmowa podpisu”</i> )	*	*	4	4	4
2a	w tym w części A spisu wyborców ( <i>obywatele polscy</i> )	*	*	4	4	4
2b	w tym w części B spisu wyborców ( <i>obywatele UE niebędący obywatelami polskimi</i> )	*	*	*	*	0

**Uwaga!** Suma liczb z pkt. 2a i 2b musi być równa liczbie z pkt. 2.

3	Liczba wyborców głosujących przez pełnomocnika ( <i>liczba kart do głosowania wydanych na podstawie otrzymanych przez komisję aktów pełnomocnictwa</i> )	*	*	*	*	0
4	Liczba wyborców, którym wysłano pakiety wyborcze	*	*	*	*	0
5	Liczba otrzymanych kopert zwrotnych	*	*	*	*	0
5a	Liczba kopert zwrotnych, w których nie było oświadczenia o osobistym i tajnym oddaniu głosu	*	*	*	*	0
5b	Liczba kopert zwrotnych, w których oświadczenie nie było podpisane przez wyborcę	*	*	*	*	0
5c	Liczba kopert zwrotnych, w których nie było koperty na kartę do głosowania	*	*	*	*	0
5d	Liczba kopert zwrotnych, w których znajdowała się niezaklejona koperta na kartę do głosowania	*	*	*	*	0
5e	Liczba kopert na kartę do głosowania wrzuconych do urny	*	*	*	*	0

**Uwaga!** Liczba z pkt. 5 nie może być większa od liczby z pkt. 4.

6	Liczba kart wyjętych z urny	*	*	4	4	4
6a	w tym liczba kart wyjętych z kopert na karty do głosowania	*	*	*	*	0

**Uwaga!** Liczba z pkt. 6 pomniejszona o liczbę z pkt. 6a powinna być równa liczbie z pkt. 2. Liczba z pkt 6a nie może być większa od liczby z pkt 5e.



7	Liczba kart nieważnych ( <i>innych niż urzędowo ustalone lub nieopatrzonych pieczęcią obwodowej komisji wyborczej</i> )	*	*	*	*	0
8	Liczba kart ważnych	*	*	4	4	4
9	Liczba głosów nieważnych ( <i>z kart ważnych</i> )	*	*	*	2	8
10	Liczba głosów ważnych oddanych łącznie na wszystkie listy kandydatów ( <i>z kart ważnych</i> )	*	*	4	1	6

**Uwaga!** Suma liczb z pkt. 9 i 10 musi być równa liczbie z pkt. 8.

11. Na poszczególne listy kandydatów i umieszczonego na nich kandydata oddano następujące liczby głosów ważnych:

1	OPON Janusz Bogusław zgłoszony przez Komitet Wyborczy Wyborców Janusz Opoń, Lista nr 21	*	*	1	2	7
2	BUDZIŃSKA Ewa Alicja zgłoszona przez Komitet Wyborczy Inicjatywa Samorządowa RAZEM, Lista nr 19	*	*	1	3	5
3	HAWRYLAK Katarzyna Anna zgłoszona przez Komitet Wyborczy Wyborców Wołowska Koalicja Obywatelska, Lista nr 20	*	*	1	5	4

Przy sporządzeniu protokołu obecni byli:

LP. Imię i Nazwisko – funkcja w komisji

Podpis

1. Anna Kazimiera Wojtyna – przewodniczący Miejskiej Komisji Wyborczej

Wojtyna Anna

2. Katarzyna Staroń – z-ca przewodniczącego Miejskiej Komisji Wyborczej

Staroń

3. Anna Mądrzycka - członek

Mądrzycka

4. Karolina Grochowska - członek

Grochowska

5. Krzysztof Fyda - członek

Fyda

6. Mariusz Henryk Rudnicki - członek

Rudnicki

7. Łukasz Andrzej Ludwig - członek

Ludwig



Handwritten signatures and initials at the bottom of the page.

WYBORY DO RADY MIEJSKIEJ W WOŁOWIE				
Okręg wyborczy nr:	*	8	Liczba mandatów:	1

## ZESTAWIENIE WYNIKÓW GŁOSOWANIA W OKRĘGU WYBORCZYM

Zestawienie wyników głosowania w okręgu wyborczym nr 8, utworzonym dla wyboru Rady Miejskiej w Wołowie sporządzone dnia 17 listopada 2014 przez Miejską Komisję Wyborczą w Wołowie.

Komisja stwierdza, że otrzymała protokół głosowania od 2 obwodowych komisji wyborczych, właściwych do przeprowadzenia głosowania w okręgu i na podstawie tego protokołu (tych protokołów) ustaliła następujące wyniki głosowania w okręgu:

1	Liczba wyborców uprawnionych do głosowania ( <i>umieszczonych w spisie, z uwzględnieniem dodatkowych formularzy</i> ) w chwili zakończenia głosowania	*	*	9	7	9
1a	w tym umieszczonych w części A spisu wyborców ( <i>obywatele polscy</i> )	*	*	9	7	9
1b	w tym umieszczonych w części B spisu wyborców ( <i>obywatele UE niebędący obywatelami polskimi</i> )	*	*	*	*	0

**Uwaga!** Suma liczb z pkt. 1a i 1b musi być równa liczbie z pkt. 1

2	Liczba wyborców, którym wydano karty do głosowania ( <i>liczba podpisów w spisie oraz adnotacje „odmowa podpisu”</i> )	*	*	4	5	4
2a	w tym w części A spisu wyborców ( <i>obywatele polscy</i> )	*	*	4	5	4
2b	w tym w części B spisu wyborców ( <i>obywatele UE niebędący obywatelami polskimi</i> )	*	*	*	*	0

**Uwaga!** Suma liczb z pkt. 2a i 2b musi być równa liczbie z pkt. 2.

3	Liczba wyborców głosujących przez pełnomocnika ( <i>liczba kart do głosowania wydanych na podstawie otrzymanych przez komisję aktów pełnomocnictwa</i> )	*	*	*	*	0
4	Liczba wyborców, którym wysłano pakiety wyborcze	*	*	*	*	0
5	Liczba otrzymanych kopert zwrotnych	*	*	*	*	0
5a	Liczba kopert zwrotnych, w których nie było oświadczenia o osobistym i tajnym oddaniu głosu	*	*	*	*	0
5b	Liczba kopert zwrotnych, w których oświadczenie nie było podpisane przez wyborcę	*	*	*	*	0
5c	Liczba kopert zwrotnych, w których nie było koperty na kartę do głosowania	*	*	*	*	0
5d	Liczba kopert zwrotnych, w których znajdowała się niezaklejona koperta na kartę do głosowania	*	*	*	*	0
5e	Liczba kopert na kartę do głosowania wrzuconych do urny	*	*	*	*	0

**Uwaga!** Liczba z pkt. 5 nie może być większa od liczby z pkt. 4.

6	Liczba kart wyjętych z urny	*	*	4	5	4
6a	w tym liczba kart wyjętych z kopert na karty do głosowania	*	*	*	*	0

**Uwaga!** Liczba z pkt. 6 pomniejszona o liczbę z pkt. 6a powinna być równa liczbie z pkt. 2. Liczba z pkt 6a nie może być większą od liczby z pkt 5e.

*[Handwritten signatures and marks]*

7	Liczba kart nieważnych ( <i>innych niż urzędowo ustalone lub nieopatrzonych pieczęcią obwodowej komisji wyborczej</i> )	*	*	*	*	0
8	Liczba kart ważnych	*	*	4	5	4
9	Liczba głosów nieważnych ( <i>z kart ważnych</i> )	*	*	*	2	6
10	Liczba głosów ważnych oddanych łącznie na wszystkie listy kandydatów ( <i>z kart ważnych</i> )	*	*	4	2	8

**Uwaga!** Suma liczb z pkt. 9 i 10 **musi** być równa liczbie z pkt. 8.

11. Na poszczególne listy kandydatów i umieszczonego na nich kandydata oddano następujące liczby głosów ważnych:

1	JARMOLIŃSKI Wiesław Jan zgłoszony przez Komitet Wyborczy Prawo i Sprawiedliwość, Lista nr 3	*	*	*	4	2
2	HERMASZEWSKA Małgorzata zgłoszona przez Komitet Wyborczy Wyborców Wołowska Koalicja Obywatelska, Lista nr 20	*	*	1	7	3
3	GRZEGORZEWSKI Tomasz zgłoszony przez Komitet Wyborczy Wyborców Mieszkańcy Gminie 2014, Lista nr 18	*	*	1	1	7
4	ZYGOŃ Jan Kazimierz zgłoszony przez Komitet Wyborczy Inicjatywa Samorządowa RAZEM, Lista nr 19	*	*	*	9	6

Przy sporządzeniu protokołu obecni byli:

LP. Imię i Nazwisko – funkcja w komisji

Podpis

1. Anna Kazimiera Wojtyna – przewodniczący Miejskiej Komisji Wyborczej
2. Katarzyna Staroń – z-ca przewodniczącego Miejskiej Komisji Wyborczej
3. Anna Mądrzycka - członek
4. Karolina Grochowska - członek
5. Krzysztof Fyda - członek
6. Mariusz Henryk Rudnicki - członek
7. Łukasz Andrzej Ludwig - członek

Wojtyna Anna

Staroń Katarzyna

Mądrzycka Anna

Grochowska Karolina

Fyda Krzysztof

Rudnicki Mariusz Henryk

Ludwig Łukasz Andrzej



*[Handwritten signatures and marks at the bottom of the page]*



WYBORY DO RADY MIEJSKIEJ W WOŁOWIE					
Okręg wyborczy nr:	*	9	Liczba mandatów:	1	

## ZESTAWIENIE WYNIKÓW GŁOSOWANIA W OKRĘGU WYBORCZYM

Zestawienie wyników głosowania w okręgu wyborczym nr 9, utworzonym dla wyboru Rady Miejskiej w Wołowie sporządzone dnia 17 listopada 2014 przez Miejską Komisję Wyborczą w Wołowie.

Komisja stwierdza, że otrzymała protokół głosowania od 2 obwodowych komisji wyborczych, właściwych do przeprowadzenia głosowania w okręgu i na podstawie tego protokołu (tych protokołów) ustaliła następujące wyniki głosowania w okręgu:

1	Liczba wyborców uprawnionych do głosowania ( <i>umieszczonych w spisie, z uwzględnieniem dodatkowych formularzy</i> ) w chwili zakończenia głosowania	*	*	9	9	1
1a	w tym umieszczonych w części A spisu wyborców ( <i>obywatele polscy</i> )	*	*	9	9	1
1b	w tym umieszczonych w części B spisu wyborców ( <i>obywatele UE niebędący obywatelami polskimi</i> )	*	*	*	*	0

**Uwaga!** Suma liczb z pkt. 1a i 1b musi być równa liczbie z pkt. 1

2	Liczba wyborców, którym wydano karty do głosowania ( <i>liczba podpisów w spisie oraz adnotacje „odmowa podpisu”</i> )	*	*	4	8	7
2a	w tym w części A spisu wyborców ( <i>obywatele polscy</i> )	*	*	4	8	7
2b	w tym w części B spisu wyborców ( <i>obywatele UE niebędący obywatelami polskimi</i> )	*	*	*	*	0

**Uwaga!** Suma liczb z pkt. 2a i 2b musi być równa liczbie z pkt. 2.

3	Liczba wyborców głosujących przez pełnomocnika ( <i>liczba kart do głosowania wydanych na podstawie otrzymanych przez komisję aktów pełnomocnictwa</i> )	*	*	*	*	0
4	Liczba wyborców, którym wysłano pakiety wyborcze	*	*	*	*	0
5	Liczba otrzymanych kopert zwrotnych	*	*	*	*	0
5a	Liczba kopert zwrotnych, w których nie było oświadczenia o osobistym i tajnym oddaniu głosu	*	*	*	*	0
5b	Liczba kopert zwrotnych, w których oświadczenie nie było podpisane przez wyborcę	*	*	*	*	0
5c	Liczba kopert zwrotnych, w których nie było koperty na kartę do głosowania	*	*	*	*	0
5d	Liczba kopert zwrotnych, w których znajdowała się niezaklejona koperta na kartę do głosowania	*	*	*	*	0
5e	Liczba kopert na kartę do głosowania wrzuconych do urny	*	*	*	*	0

**Uwaga!** Liczba z pkt. 5 nie może być większa od liczby z pkt. 4.

6	Liczba kart wyjętych z urny	*	*	4	8	7
6a	w tym liczba kart wyjętych z kopert na karty do głosowania	*	*	*	*	0

**Uwaga!** Liczba z pkt. 6 pomniejszona o liczbę z pkt. 6a powinna być równa liczbie z pkt. 2. Liczba z pkt 6a nie może być większa od liczby z pkt 5e.

*[Signature]*

*[Signature]*

*[Signature]*

*[Signature]*

7	Liczba kart nieważnych ( <i>innych niż urzędowo ustalone lub nieopatrzonych pieczęcią obwodowej komisji wyborczej</i> )	*	*	*	*	0
8	Liczba kart ważnych	*	*	4	8	7
9	Liczba głosów nieważnych ( <i>z kart ważnych</i> )	*	*	*	2	6
10	Liczba głosów ważnych oddanych łącznie na wszystkie listy kandydatów ( <i>z kart ważnych</i> )	*	*	4	6	1

**Uwaga!** Suma liczb z pkt. 9 i 10 musi być równa liczbie z pkt. 8.

11. Na poszczególne listy kandydatów i umieszczonego na nich kandydata oddano następujące liczby głosów ważnych:

1	SERWATYŃSKI Przemysław zgłoszony przez Komitet Wyborczy Prawo i Sprawiedliwość, Lista nr 3	*	*	*	6	5
2	BAJEWICZ Henryk Alfred zgłoszony przez Komitet Wyborczy Wyborców Mieszkańcy Gminie 2014, Lista nr 18	*	*	*	6	3
3	ZIEMLIŃSKI Norbert Kamil zgłoszony przez Komitet Wyborczy Inicjatywa Samorządowa RAZEM, Lista nr 19	*	*	1	0	0
4	WYGODA Janusz zgłoszony przez Komitet Wyborczy Wyborców Wołowska Koalicja Obywatelska, Lista nr 20	*	*	2	3	3

Przy sporządzeniu protokołu obecni byli:

LP. Imię i Nazwisko – funkcja w komisji

Podpis

1. Anna Kazimiera Wojtyna – przewodniczący Miejskiej Komisji Wyborczej
2. Katarzyna Staroń – z-ca przewodniczącego Miejskiej Komisji Wyborczej
3. Anna Mądrzycka - członek
4. Karolina Grochowska - członek
5. Krzysztof Fyda - członek
6. Mariusz Henryk Rudnicki - członek
7. Łukasz Andrzej Ludwig - członek

Wojtyna Anna  
Staroń  
Mądrzycka  
Grochowska  
Fyda  
Rudnicki  
Ludwig



Handwritten signatures at the bottom of the page, including several illegible ones and one that appears to be 'Cib'.



WYBORY DO RADY MIEJSKIEJ W WOŁOWIE				
Okręg wyborczy nr:	1	0	Liczba mandatów:	1

## ZESTAWIENIE WYNIKÓW GŁOSOWANIA W OKRĘGU WYBORCZYM

Zestawienie wyników głosowania w okręgu wyborczym nr 10, utworzonym dla wyboru Rady Miejskiej w Wołowie sporządzone dnia 17 listopada 2014 przez Miejską Komisję Wyborczą w Wołowie.

Komisja stwierdza, że otrzymała protokoły głosowania od 3 obwodowych komisji wyborczych, właściwych do przeprowadzenia głosowania w okręgu i na podstawie tego protokołu (tych protokołów) ustaliła następujące wyniki głosowania w okręgu:

1	Liczba wyborców uprawnionych do głosowania ( <i>umieszczonych w spisie, z uwzględnieniem dodatkowych formularzy</i> ) w chwili zakończenia głosowania	*	*	9	2	2
1a	w tym umieszczonych w części A spisu wyborców ( <i>obywatele polscy</i> )	*	*	9	2	2
1b	w tym umieszczonych w części B spisu wyborców ( <i>obywatele UE niebędący obywatelami polskimi</i> )	*	*	*	*	0

**Uwaga!** Suma liczb z pkt. 1a i 1b musi być równa liczbie z pkt. 1

2	Liczba wyborców, którym wydano karty do głosowania ( <i>liczba podpisów w spisie oraz adnotacje „odmowa podpisu”</i> )	*	*	4	6	4
2a	w tym w części A spisu wyborców ( <i>obywatele polscy</i> )	*	*	4	6	4
2b	w tym w części B spisu wyborców ( <i>obywatele UE niebędący obywatelami polskimi</i> )	*	*	*	*	0

**Uwaga!** Suma liczb z pkt. 2a i 2b musi być równa liczbie z pkt. 2.

3	Liczba wyborców głosujących przez pełnomocnika ( <i>liczba kart do głosowania wydanych na podstawie otrzymanych przez komisję aktów pełnomocnictwa</i> )	*	*	*	*	0
4	Liczba wyborców, którym wysłano pakiety wyborcze	*	*	*	*	0
5	Liczba otrzymanych kopert zwrotnych	*	*	*	*	0
5a	Liczba kopert zwrotnych, w których nie było oświadczenia o osobistym i tajnym oddaniu głosu	*	*	*	*	0
5b	Liczba kopert zwrotnych, w których oświadczenie nie było podpisane przez wyborcę	*	*	*	*	0
5c	Liczba kopert zwrotnych, w których nie było koperty na kartę do głosowania	*	*	*	*	0
5d	Liczba kopert zwrotnych, w których znajdowała się niezaklejona koperta na kartę do głosowania	*	*	*	*	0
5e	Liczba kopert na kartę do głosowania wrzuconych do urny	*	*	*	*	0

**Uwaga!** Liczba z pkt. 5 nie może być większa od liczby z pkt. 4.

6	Liczba kart wyjętych z urny	*	*	4	6	4
6a	w tym liczba kart wyjętych z kopert na karty do głosowania	*	*	*	*	0

**Uwaga!** Liczba z pkt. 6 pomniejszona o liczbę z pkt. 6a powinna być równa liczbie z pkt. 2. Liczba z pkt 6a nie może być większa od liczby z pkt 5e.



7	Liczba kart nieważnych ( <i>innych niż urzędowo ustalone lub nieopatrzonych pieczęcią obwodowej komisji wyborczej</i> )	*	*	*	*	0
8	Liczba kart ważnych	*	*	4	6	4
9	Liczba głosów nieważnych ( <i>z kart ważnych</i> )	*	*	*	3	2
10	Liczba głosów ważnych oddanych łącznie na wszystkie listy kandydatów ( <i>z kart ważnych</i> )	*	*	4	3	2

**Uwaga!** Suma liczb z pkt. 9 i 10 musi być równa liczbie z pkt. 8.

11. Na poszczególne listy kandydatów i umieszczonego na nich kandydata oddano następujące liczby głosów ważnych:

1	HODUN Krzysztof zgłoszony przez Komitet Wyborczy Wyborców Mieszkańcy Gminie 2014, Lista nr 18	*	*	1	1	7
2	JANISZEWSKA Irena zgłoszona przez Komitet Wyborczy Wyborców Wołowska Koalicja Obywatelska, Lista nr 20	*	*	1	0	2
3	DZIARSKI Janusz Tadeusz zgłoszony przez Komitet Wyborczy Prawo i Sprawiedliwość, Lista nr 3	*	*	1	7	2
4	KIJEK Małgorzata zgłoszona przez Komitet Wyborczy Inicjatywa Samorządowa RAZEM, Lista nr 19	*	*	*	4	1

Przy sporządzeniu protokołu obecni byli:

LP. Imię i Nazwisko – funkcja w komisji

Podpis

1. Anna Kazimiera Wojtyna – przewodniczący Miejskiej Komisji Wyborczej
2. Katarzyna Staroń – z-ca przewodniczącego Miejskiej Komisji Wyborczej
3. Anna Mądrzycka - członek
4. Karolina Grochowska - członek
5. Krzysztof Fyda - członek
6. Mariusz Henryk Rudnicki - członek
7. Łukasz Andrzej Ludwig - członek

Wojtyna Anna

Staroń

Mądrzycka

Grochowska

Fyda

Rudnicki

Ludwig



Handwritten signatures and initials at the bottom of the page, including 'L', 'lsp', 'K', 'U', 'S', 'R', and 'D'.

WYBORY DO RADY MIEJSKIEJ W WOŁOWIE					
Okręg wyborczy nr:	1	1	Liczba mandatów:	1	

## ZESTAWIENIE WYNIKÓW GŁOSOWANIA W OKRĘGU WYBORCZYM

Zestawienie wyników głosowania w okręgu wyborczym nr 11, utworzonym dla wyboru Rady Miejskiej w Wołowie sporządzone dnia 17 listopada 2014 przez Miejską Komisję Wyborczą w Wołowie.

Komisja stwierdza, że otrzymała protokół głosowania od 1 obwodowej komisji wyborczej, właściwej do przeprowadzenia głosowania w okręgu i na podstawie tego protokołu (tych protokołów) ustaliła następujące wyniki głosowania w okręgu:

1	Liczba wyborców uprawnionych do głosowania ( <i>umieszczonych w spisie, z uwzględnieniem dodatkowych formularzy</i> ) w chwili zakończenia głosowania	*	*	8	4	3
1a	w tym umieszczonych w części A spisu wyborców ( <i>obywatele polscy</i> )	*	*	8	4	3
1b	w tym umieszczonych w części B spisu wyborców ( <i>obywatele UE niebędący obywatelami polskimi</i> )	*	*	*	*	0

**Uwaga!** Suma liczb z pkt. 1a i 1b musi być równa liczbie z pkt. 1

2	Liczba wyborców, którym wydano karty do głosowania ( <i>liczba podpisów w spisie oraz adnotacje „odmowa podpisu”</i> )	*	*	4	3	1
2a	w tym w części A spisu wyborców ( <i>obywatele polscy</i> )	*	*	4	3	1
2b	w tym w części B spisu wyborców ( <i>obywatele UE niebędący obywatelami polskimi</i> )	*	*	*	*	0

**Uwaga!** Suma liczb z pkt. 2a i 2b musi być równa liczbie z pkt. 2.

3	Liczba wyborców głosujących przez pełnomocnika ( <i>liczba kart do głosowania wydanych na podstawie otrzymanych przez komisję aktów pełnomocnictwa</i> )	*	*	*	*	0
4	Liczba wyborców, którym wysłano pakiety wyborcze	*	*	*	*	0
5	Liczba otrzymanych kopert zwrotnych	*	*	*	*	0
5a	Liczba kopert zwrotnych, w których nie było oświadczenia o osobistym i tajnym oddaniu głosu	*	*	*	*	0
5b	Liczba kopert zwrotnych, w których oświadczenie nie było podpisane przez wyborcę	*	*	*	*	0
5c	Liczba kopert zwrotnych, w których nie było koperty na kartę do głosowania	*	*	*	*	0
5d	Liczba kopert zwrotnych, w których znajdowała się niezaklejona koperta na kartę do głosowania	*	*	*	*	0
5e	Liczba kopert na kartę do głosowania wrzuconych do urny	*	*	*	*	0

**Uwaga!** Liczba z pkt. 5 nie może być większa od liczby z pkt. 4.

6	Liczba kart wyjętych z urny	*	*	4	3	1
6a	w tym liczba kart wyjętych z kopert na karty do głosowania	*	*	*	*	0

**Uwaga!** Liczba z pkt. 6 pomniejszona o liczbę z pkt. 6a powinna być równa liczbie z pkt. 2. Liczba z pkt 6a nie może być większa od liczby z pkt 5e.

7	Liczba kart nieważnych (innych niż urzędowo ustalone lub nieopatrzonych pieczęcią obwodowej komisji wyborczej)	*	*	*	*	0
8	Liczba kart ważnych	*	*	4	3	1
9	Liczba głosów nieważnych (z kart ważnych)	*	*	*	2	3
10	Liczba głosów ważnych oddanych łącznie na wszystkie listy kandydatów (z kart ważnych)	*	*	4	0	8

**Uwaga!** Suma liczb z pkt. 9 i 10 musi być równa liczbie z pkt. 8.

11. Na poszczególne listy kandydatów i umieszczonego na nich kandydata oddano następujące liczby głosów ważnych:

1	KULESZ Dariusz zgłoszony przez Komitet Wyborczy Inicjatywa Samorządowa RAZEM, Lista nr 19	*	*	1	4	5
2	JAGODZIŃSKA Barbara zgłoszona przez Komitet Wyborczy Wyborców Wołowska Koalicja Obywatelska, Lista nr 20	*	*	2	0	1
3	FEDORCZAK Paweł Adam zgłoszony przez Komitet Wyborczy Wyborców Mieszkańcy Gminie 2014, Lista nr 18	*	*	*	6	2

Przy sporządzeniu protokołu obecni byli:

LP. Imię i Nazwisko – funkcja w komisji

Podpis

1. Anna Kazimiera Wojtyna – przewodniczący Miejskiej Komisji Wyborczej
2. Katarzyna Staroń – z-ca przewodniczącego Miejskiej Komisji Wyborczej
3. Anna Mądrzycka - członek
4. Karolina Grochowska - członek
5. Krzysztof Fyda - członek
6. Mariusz Henryk Rudnicki - członek
7. Łukasz Andrzej Ludwig - członek

Wojtyna  
Staroń  
Mądrzycka  
Grochowska  
Fyda  
Rudnicki  
Ludwig



lpz / 4 100 116



WYBORY DO RADY MIEJSKIEJ W WOŁOWIE					
Okręg wyborczy nr:	1	2	Liczba mandatów:	1	

### ZESTAWIENIE WYNIKÓW GŁOSOWANIA W OKRĘGU WYBORCZYM

Zestawienie wyników głosowania w okręgu wyborczym nr 12, utworzonym dla wyboru Rady Miejskiej w Wołowie sporządzone dnia 17 listopada 2014 przez Miejską Komisję Wyborczą w Wołowie.

Komisja stwierdza, że otrzymała protokół głosowania od 1 obwodowej komisji wyborczej, właściwej do przeprowadzenia głosowania w okręgu i na podstawie tego protokołu (tych protokołów) ustaliła następujące wyniki głosowania w okręgu:

1	Liczba wyborców uprawnionych do głosowania ( <i>umieszczonych w spisie, z uwzględnieniem dodatkowych formularzy</i> ) w chwili zakończenia głosowania	*	*	7	7	3
1a	w tym umieszczonych w części A spisu wyborców ( <i>obywatele polscy</i> )	*	*	7	7	3
1b	w tym umieszczonych w części B spisu wyborców ( <i>obywatele UE niebędący obywatelami polskimi</i> )	*	*	*	*	0

**Uwaga!** Suma liczb z pkt. 1a i 1b musi być równa liczbie z pkt. 1

2	Liczba wyborców, którym wydano karty do głosowania ( <i>liczba podpisów w spisie oraz adnotacje „odmowa podpisu”</i> )	*	*	3	8	7
2a	w tym w części A spisu wyborców ( <i>obywatele polscy</i> )	*	*	3	8	7
2b	w tym w części B spisu wyborców ( <i>obywatele UE niebędący obywatelami polskimi</i> )	*	*	*	*	0

**Uwaga!** Suma liczb z pkt. 2a i 2b musi być równa liczbie z pkt. 2.

3	Liczba wyborców głosujących przez pełnomocnika ( <i>liczba kart do głosowania wydanych na podstawie otrzymanych przez komisję aktów pełnomocnictwa</i> )	*	*	*	*	0
4	Liczba wyborców, którym wysłano pakiety wyborcze	*	*	*	*	0
5	Liczba otrzymanych kopert zwrotnych	*	*	*	*	0
5a	Liczba kopert zwrotnych, w których nie było oświadczenia o osobistym i tajnym oddaniu głosu	*	*	*	*	0
5b	Liczba kopert zwrotnych, w których oświadczenie nie było podpisane przez wyborcę	*	*	*	*	0
5c	Liczba kopert zwrotnych, w których nie było koperty na kartę do głosowania	*	*	*	*	0
5d	Liczba kopert zwrotnych, w których znajdowała się niezaklejona koperta na kartę do głosowania	*	*	*	*	0
5e	Liczba kopert na kartę do głosowania wrzuconych do urny	*	*	*	*	0

**Uwaga!** Liczba z pkt. 5 nie może być większa od liczby z pkt. 4.

6	Liczba kart wyjętych z urny	*	*	3	8	7
6a	w tym liczba kart wyjętych z kopert na karty do głosowania	*	*	*	*	0

**Uwaga!** Liczba z pkt. 6 pomniejszona o liczbę z pkt. 6a powinna być równa liczbie z pkt. 2. Liczba z pkt 6a nie może być większa od liczby z pkt 5e.

7	Liczba kart nieważnych ( <i>innych niż urzędowo ustalone lub nieopatrzonych pieczęcią obwodowej komisji wyborczej</i> )	*	*	*	*	0
8	Liczba kart ważnych	*	*	3	8	7
9	Liczba głosów nieważnych ( <i>z kart ważnych</i> )	*	*	*	1	8
10	Liczba głosów ważnych oddanych łącznie na wszystkie listy kandydatów ( <i>z kart ważnych</i> )	*	*	3	6	9

**Uwaga!** Suma liczb z pkt. 9 i 10 musi być równa liczbie z pkt. 8.

11. Na poszczególne listy kandydatów i umieszczonego na nich kandydata oddano następujące liczby głosów ważnych:

1	TOMKÓW Jan Bronisław zgłoszony przez Komitet Wyborczy Wyborców Wołowska Koalicja Obywatelska, Lista nr 20	*	*	2	5	2
2	HALLER Danuta Bożena zgłoszona przez Komitet Wyborczy Inicjatywa Samorządowa RAZEM, Lista nr 19	*	*	1	1	7

Przy sporządzeniu protokołu obecni byli:

LP. Imię i Nazwisko – funkcja w komisji

Podpis

- Anna Kazimiera Wojtyna – przewodniczący Miejskiej Komisji Wyborczej
- Katarzyna Staroń – z-ca przewodniczącego Miejskiej Komisji Wyborczej
- Anna Mądrycka - członek
- Karolina Grochowska - członek
- Krzysztof Fyda - członek
- Mariusz Henryk Rudnicki - członek
- Łukasz Andrzej Ludwig - członek

Wojtyna Anna

Staroń Katarzyna

Mądrycka Anna

Grochowska Karolina

Fyda Krzysztof

Rudnicki Mariusz

Ludwig Łukasz



Handwritten signatures and initials at the bottom of the page.



WYBORY DO RADY MIEJSKIEJ W WOŁOWIE				
Okręg wyborczy nr:	1	3	Liczba mandatów:	1

## ZESTAWIENIE WYNIKÓW GŁOSOWANIA W OKRĘGU WYBORCZYM

Zestawienie wyników głosowania w okręgu wyborczym nr 13, utworzonym dla wyboru Rady Miejskiej w Wołowie sporządzone dnia 17 listopada 2014 przez Miejską Komisję Wyborczą w Wołowie.

Komisja stwierdza, że otrzymała protokół głosowania od 2 obwodowych komisji wyborczych, właściwych do przeprowadzenia głosowania w okręgu i na podstawie tego protokołu (tych protokołów) ustaliła następujące wyniki głosowania w okręgu:

1	Liczba wyborców uprawnionych do głosowania ( <i>umieszczonych w spisie, z uwzględnieniem dodatkowych formularzy</i> ) w chwili zakończenia głosowania	*	*	7	7	6
1a	w tym umieszczonych w części A spisu wyborców ( <i>obywatele polscy</i> )	*	*	7	7	6
1b	w tym umieszczonych w części B spisu wyborców ( <i>obywatele UE niebędący obywatelami polskimi</i> )	*	*	*	*	0

**Uwaga!** Suma liczb z pkt. 1a i 1b musi być równa liczbie z pkt. 1

2	Liczba wyborców, którym wydano karty do głosowania ( <i>liczba podpisów w spisie oraz adnotacje „odmowa podpisu”</i> )	*	*	3	4	3
2a	w tym w części A spisu wyborców ( <i>obywatele polscy</i> )	*	*	3	4	3
2b	w tym w części B spisu wyborców ( <i>obywatele UE niebędący obywatelami polskimi</i> )	*	*	*	*	0

**Uwaga!** Suma liczb z pkt. 2a i 2b musi być równa liczbie z pkt. 2.

3	Liczba wyborców głosujących przez pełnomocnika ( <i>liczba kart do głosowania wydanych na podstawie otrzymanych przez komisję aktów pełnomocnictwa</i> )	*	*	*	*	0
4	Liczba wyborców, którym wysłano pakiety wyborcze	*	*	*	*	0
5	Liczba otrzymanych kopert zwrotnych	*	*	*	*	0
5a	Liczba kopert zwrotnych, w których nie było oświadczenia o osobistym i tajnym oddaniu głosu	*	*	*	*	0
5b	Liczba kopert zwrotnych, w których oświadczenie nie było podpisane przez wyborcę	*	*	*	*	0
5c	Liczba kopert zwrotnych, w których nie było koperty na kartę do głosowania	*	*	*	*	0
5d	Liczba kopert zwrotnych, w których znajdowała się niezaklejona koperta na kartę do głosowania	*	*	*	*	0
5e	Liczba kopert na kartę do głosowania wrzuconych do urny	*	*	*	*	0

**Uwaga!** Liczba z pkt. 5 nie może być większa od liczby z pkt. 4.

6	Liczba kart wyjętych z urny	*	*	3	4	3
6a	w tym liczba kart wyjętych z kopert na karty do głosowania	*	*	*	*	0

**Uwaga!** Liczba z pkt. 6 pomniejszona o liczbę z pkt. 6a powinna być równa liczbie z pkt. 2. Liczba z pkt 6a nie może być większa od liczby z pkt 5e.

*[Handwritten signatures and initials]*



7	Liczba kart nieważnych ( <i>innych niż urzędowo ustalone lub nieopatrzonych pieczęcią obwodowej komisji wyborczej</i> )	*	*	*	*	0
8	Liczba kart ważnych	*	*	3	4	3
9	Liczba głosów nieważnych ( <i>z kart ważnych</i> )	*	*	*	1	0
10	Liczba głosów ważnych oddanych łącznie na wszystkie listy kandydatów ( <i>z kart ważnych</i> )	*	*	3	3	3

**Uwaga!** Suma liczb z pkt. 9 i 10 musi być równa liczbie z pkt. 8.

11. Na poszczególne listy kandydatów i umieszczonego na nich kandydata oddano następujące liczby głosów ważnych:

1	GRZYWACZ Zygmunt Jan zgłoszony przez Komitet Wyborczy Inicjatywa Samorządowa RAZEM, Lista nr 19	*	*	*	6	0
2	TYMCZYSZYN Grzegorz Karol zgłoszony przez Komitet Wyborczy Wyborców Mieszkańcy Gminie 2014, Lista nr 18	*	*	1	1	0
3	SITARZ Adam Mariusz zgłoszony przez Komitet Wyborczy Wyborców Wołowska Koalicja Obywatelska, Lista nr 20	*	*	*	9	9
4	KSIĄŻAK Arkadiusz Robert zgłoszony przez Komitet Wyborczy Prawo i Sprawiedliwość, Lista nr 3	*	*	*	6	4

Przy sporządzeniu protokołu obecni byli:

LP. Imię i Nazwisko – funkcja w komisji

Podpis

1. Anna Kazimiera Wojtyna – przewodniczący Miejskiej Komisji Wyborczej
2. Katarzyna Staroń – z-ca przewodniczącego Miejskiej Komisji Wyborczej
3. Anna Mądrzycka - członek
4. Karolina Grochowska - członek
5. Krzysztof Fyda - członek
6. Mariusz Henryk Rudnicki - członek
7. Łukasz Andrzej Ludwig - członek

Wojtyna Anna

Staroń

Mądrzycka

Grochowska

Fyda

Rudnicki

Ludwig



Handwritten signatures and initials at the bottom of the page, including 'L', 'Wojtyna', 'Staroń', 'Mądrzycka', 'Grochowska', 'Fyda', 'Rudnicki', and 'Ludwig'.

WYBORY DO RADY MIEJSKIEJ W WOŁOWIE					
Okręg wyborczy nr:	1	4	Liczba mandatów:	1	

## ZESTAWIENIE WYNIKÓW GŁOSOWANIA W OKRĘGU WYBORCZYM

Zestawienie wyników głosowania w okręgu wyborczym nr 14, utworzonym dla wyboru Rady Miejskiej w Wołowie sporządzone dnia 17 listopada 2014 przez Miejską Komisję Wyborczą w Wołowie.

Komisja stwierdza, że otrzymała protokół głosowania od 2 obwodowych komisji wyborczych, właściwych do przeprowadzenia głosowania w okręgu i na podstawie tego protokołu (tych protokołów) ustaliła następujące wyniki głosowania w okręgu:

1	Liczba wyborców uprawnionych do głosowania ( <i>umieszczonych w spisie, z uwzględnieniem dodatkowych formularzy</i> ) w chwili zakończenia głosowania	*	*	9	1	5
1a	w tym umieszczonych w części A spisu wyborców ( <i>obywatele polscy</i> )	*	*	9	1	5
1b	w tym umieszczonych w części B spisu wyborców ( <i>obywatele UE niebędący obywatelami polskimi</i> )	*	*	*	*	0

**Uwaga!** Suma liczb z pkt. 1a i 1b musi być równa liczbie z pkt. 1

2	Liczba wyborców, którym wydano karty do głosowania ( <i>liczba podpisów w spisie oraz adnotacje „odmowa podpisu”</i> )	*	*	4	7	4
2a	w tym w części A spisu wyborców ( <i>obywatele polscy</i> )	*	*	4	7	4
2b	w tym w części B spisu wyborców ( <i>obywatele UE niebędący obywatelami polskimi</i> )	*	*	*	*	0

**Uwaga!** Suma liczb z pkt. 2a i 2b musi być równa liczbie z pkt. 2.

3	Liczba wyborców głosujących przez pełnomocnika ( <i>liczba kart do głosowania wydanych na podstawie otrzymanych przez komisję aktów pełnomocnictwa</i> )	*	*	*	*	0
4	Liczba wyborców, którym wysłano pakiety wyborcze	*	*	*	*	0
5	Liczba otrzymanych kopert zwrotnych	*	*	*	*	0
5a	Liczba kopert zwrotnych, w których nie było oświadczenia o osobistym i tajnym oddaniu głosu	*	*	*	*	0
5b	Liczba kopert zwrotnych, w których oświadczenie nie było podpisane przez wyborcę	*	*	*	*	0
5c	Liczba kopert zwrotnych, w których nie było koperty na kartę do głosowania	*	*	*	*	0
5d	Liczba kopert zwrotnych, w których znajdowała się niezaklejona koperta na kartę do głosowania	*	*	*	*	0
5e	Liczba kopert na kartę do głosowania wrzuconych do urny	*	*	*	*	0

**Uwaga!** Liczba z pkt. 5 nie może być większa od liczby z pkt. 4.

6	Liczba kart wyjętych z urny	*	*	4	7	4
6a	w tym liczba kart wyjętych z kopert na karty do głosowania	*	*	*	*	0

**Uwaga!** Liczba z pkt. 6 pomniejszona o liczbę z pkt. 6a powinna być równa liczbie z pkt. 2. Liczba z pkt 6a nie może być większa od liczby z pkt 5e.

7	Liczba kart nieważnych ( <i>innych niż urzędowo ustalone lub nieopatrzonych pieczęcią obwodowej komisji wyborczej</i> )	*	*	*	*	0
8	Liczba kart ważnych	*	*	4	7	4
9	Liczba głosów nieważnych ( <i>z kart ważnych</i> )	*	*	*	*	9
10	Liczba głosów ważnych oddanych łącznie na wszystkie listy kandydatów ( <i>z kart ważnych</i> )	*	*	4	6	5

**Uwaga!** Suma liczb z pkt. 9 i 10 musi być równa liczbie z pkt. 8.

11. Na poszczególne listy kandydatów i umieszczonego na nich kandydata oddano następujące liczby głosów ważnych:

1	WYSOPAL Grzegorz zgłoszony przez Komitet Wyborczy Prawo i Sprawiedliwość, Lista nr 3	*	*	*	4	9
2	CAP Mieczysław zgłoszony przez Komitet Wyborczy Wyborców Wołowska Koalicja Obywatelska, Lista nr 20	*	*	1	1	8
3	GÓRA Adam Aleksander zgłoszony przez Komitet Wyborczy Wyborców Mieszkańcy Gminie 2014, Lista nr 18	*	*	1	4	0
4	MUCHA Krzysztof zgłoszony przez Komitet Wyborczy Inicjatywa Samorządowa RAZEM, Lista nr 19	*	*	1	5	8

Przy sporządzeniu protokołu obecni byli:

LP. Imię i Nazwisko – funkcja w komisji

Podpis

1. Anna Kazimiera Wojtyna – przewodniczący Miejskiej Komisji Wyborczej
2. Katarzyna Staroń – z-ca przewodniczącego Miejskiej Komisji Wyborczej
3. Anna Mądrzycka - członek
4. Karolina Grochowska - członek
5. Krzysztof Fyda - członek
6. Mariusz Henryk Rudnicki - członek
7. Łukasz Andrzej Ludwig - członek

Wojtyna Anna  
Staroń  
Mądrzycka  
K. Grochowska  
Fyda  
Rudnicki  
Ludwig



*[Handwritten signatures and initials at the bottom of the page]*



WYBORY DO RADY MIEJSKIEJ W WOŁOWIE				
Okręg wyborczy nr:	1	5	Liczba mandatów:	1

## ZESTAWIENIE WYNIKÓW GŁOSOWANIA W OKRĘGU WYBORCZYM

Zestawienie wyników głosowania w okręgu wyborczym nr 15, utworzonym dla wyboru Rady Miejskiej w Wołowie sporządzone dnia 17 listopada 2014 przez Miejską Komisję Wyborczą w Wołowie.

Komisja stwierdza, że otrzymała protokół głosowania od 1 obwodowej komisji wyborczej, właściwej do przeprowadzenia głosowania w okręgu i na podstawie tego protokołu (tych protokołów) ustaliła następujące wyniki głosowania w okręgu:

1	Liczba wyborców uprawnionych do głosowania ( <i>umieszczonych w spisie, z uwzględnieniem dodatkowych formularzy</i> ) w chwili zakończenia głosowania	*	*	7	6	0
1a	w tym umieszczonych w części A spisu wyborców ( <i>obywatele polscy</i> )	*	*	7	6	0
1b	w tym umieszczonych w części B spisu wyborców ( <i>obywatele UE niebędący obywatelami polskimi</i> )	*	*	*	*	0

**Uwaga!** Suma liczb z pkt. 1a i 1b musi być równa liczbie z pkt. 1

2	Liczba wyborców, którym wydano karty do głosowania ( <i>liczba podpisów w spisie oraz adnotacje „odmowa podpisu”</i> )	*	*	3	4	8
2a	w tym w części A spisu wyborców ( <i>obywatele polscy</i> )	*	*	3	4	8
2b	w tym w części B spisu wyborców ( <i>obywatele UE niebędący obywatelami polskimi</i> )	*	*	*	*	0

**Uwaga!** Suma liczb z pkt. 2a i 2b musi być równa liczbie z pkt. 2.

3	Liczba wyborców głosujących przez pełnomocnika ( <i>liczba kart do głosowania wydanych na podstawie otrzymanych przez komisję aktów pełnomocnictwa</i> )	*	*	*	*	2
4	Liczba wyborców, którym wysłano pakiety wyborcze	*	*	*	*	0
5	Liczba otrzymanych kopert zwrotnych	*	*	*	*	0
5a	Liczba kopert zwrotnych, w których nie było oświadczenia o osobistym i tajnym oddaniu głosu	*	*	*	*	0
5b	Liczba kopert zwrotnych, w których oświadczenie nie było podpisane przez wyborcę	*	*	*	*	0
5c	Liczba kopert zwrotnych, w których nie było koperty na kartę do głosowania	*	*	*	*	0
5d	Liczba kopert zwrotnych, w których znajdowała się niezaklejona koperta na kartę do głosowania	*	*	*	*	0
5e	Liczba kopert na kartę do głosowania wrzuconych do urny	*	*	*	*	0

**Uwaga!** Liczba z pkt. 5 nie może być większa od liczby z pkt. 4.

6	Liczba kart wyjętych z urny	*	*	3	4	8
6a	w tym liczba kart wyjętych z kopert na karty do głosowania	*	*	*	*	0

**Uwaga!** Liczba z pkt. 6 pomniejszona o liczbę z pkt. 6a powinna być równa liczbie z pkt. 2. Liczba z pkt 6a nie może być większa od liczby z pkt 5e.

7	Liczba kart nieważnych (innych niż urzędowo ustalone lub nieopatrzonych pieczęcią obwodowej komisji wyborczej)	*	*	*	*	0
8	Liczba kart ważnych	*	*	3	4	8
9	Liczba głosów nieważnych (z kart ważnych)	*	*	*	1	7
10	Liczba głosów ważnych oddanych łącznie na wszystkie listy kandydatów (z kart ważnych)	*	*	3	3	1

Uwaga! Suma liczb z pkt. 9 i 10 musi być równa liczbie z pkt. 8.

11. Na poszczególne listy kandydatów i umieszczonego na nich kandydata oddano następujące liczby głosów ważnych:

1	SAWA Wiesława zgłoszona przez Komitet Wyborczy Wyborców Wołowska Koalicja Obywatelska, Lista nr 20	*	*	1	9	0
2	DUMAŃSKI Ryszard Rajmund zgłoszony przez Komitet Wyborczy Wyborców Mieszkańcy Gminie 2014, Lista nr 18	*	*	*	7	2
3	SMERYKANYCZ Andrzej zgłoszony przez Komitet Wyborczy Inicjatywa Samorządowa RAZEM, Lista nr 19	*	*	*	6	9

Przy sporządzeniu protokołu obecni byli:

LP. Imię i Nazwisko – funkcja w komisji

Podpis

1. Anna Kazimiera Wojtyna – przewodniczący Miejskiej Komisji Wyborczej
2. Katarzyna Staroń – z-ca przewodniczącego Miejskiej Komisji Wyborczej
3. Anna Mądrycka - członek
4. Karolina Grochowska - członek
5. Krzysztof Fyda - członek
6. Mariusz Henryk Rudnicki - członek
7. Łukasz Andrzej Ludwig - członek

.....Wojtyna Anna

.....Staroń

.....Mądrycka

.....Grochowska

.....Fyda

.....Rudnicki

.....Ludwig



*[Handwritten signatures]*

*[Handwritten signatures]*



WYBORY DO RADY MIEJSKIEJ W WOŁOWIE				
Okręg wyborczy nr:	1	6	Liczba mandatów:	1

## ZESTAWIENIE WYNIKÓW GŁOSOWANIA W OKRĘGU WYBORCZYM

Zestawienie wyników głosowania w okręgu wyborczym nr 16, utworzonym dla wyboru Rady Miejskiej w Wołowie sporządzone dnia 17 listopada 2014 przez Miejską Komisję Wyborczą w Wołowie.

Komisja stwierdza, że otrzymała protokół głosowania od 2 obwodowych komisji wyborczych, właściwych do przeprowadzenia głosowania w okręgu i na podstawie tego protokołu (tych protokołów) ustaliła następujące wyniki głosowania w okręgu:

1	Liczba wyborców uprawnionych do głosowania ( <i>umieszczonych w spisie, z uwzględnieniem dodatkowych formularzy</i> ) w chwili zakończenia głosowania	*	*	6	3	1
1a	w tym umieszczonych w części A spisu wyborców ( <i>obywatele polscy</i> )	*	*	6	3	1
1b	w tym umieszczonych w części B spisu wyborców ( <i>obywatele UE niebędący obywatelami polskimi</i> )	*	*	*	*	0

**Uwaga!** Suma liczb z pkt. 1a i 1b musi być równa liczbie z pkt. 1

2	Liczba wyborców, którym wydano karty do głosowania ( <i>liczba podpisów w spisie oraz adnotacje „odmowa podpisu”</i> )	*	*	3	5	8
2a	w tym w części A spisu wyborców ( <i>obywatele polscy</i> )	*	*	3	5	8
2b	w tym w części B spisu wyborców ( <i>obywatele UE niebędący obywatelami polskimi</i> )	*	*	*	*	0

**Uwaga!** Suma liczb z pkt. 2a i 2b musi być równa liczbie z pkt. 2.

3	Liczba wyborców głosujących przez pełnomocnika ( <i>liczba kart do głosowania wydanych na podstawie otrzymanych przez komisję aktów pełnomocnictwa</i> )	*	*	*	*	0
4	Liczba wyborców, którym wysłano pakiety wyborcze	*	*	*	*	0
5	Liczba otrzymanych kopert zwrotnych	*	*	*	*	0
5a	Liczba kopert zwrotnych, w których nie było oświadczenia o osobistym i tajnym oddaniu głosu	*	*	*	*	0
5b	Liczba kopert zwrotnych, w których oświadczenie nie było podpisane przez wyborcę	*	*	*	*	0
5c	Liczba kopert zwrotnych, w których nie było koperty na kartę do głosowania	*	*	*	*	0
5d	Liczba kopert zwrotnych, w których znajdowała się niezaklejona koperta na kartę do głosowania	*	*	*	*	0
5e	Liczba kopert na kartę do głosowania wrzuconych do urny	*	*	*	*	0

**Uwaga!** Liczba z pkt. 5 nie może być większa od liczby z pkt. 4.

6	Liczba kart wyjętych z urny	*	*	3	5	8
6a	w tym liczba kart wyjętych z kopert na karty do głosowania	*	*	*	*	0

**Uwaga!** Liczba z pkt. 6 pomniejszona o liczbę z pkt. 6a powinna być równa liczbie z pkt. 2. Liczba z pkt 6a nie może być większa od liczby z pkt 5e.



7	Liczba kart nieważnych ( <i>innych niż urzędowo ustalone lub nieopatrzonych pieczęcią obwodowej komisji wyborczej</i> )	*	*	*	*	0
8	Liczba kart ważnych	*	*	3	5	8
9	Liczba głosów nieważnych ( <i>z kart ważnych</i> )	*	*	*	*	9
10	Liczba głosów ważnych oddanych łącznie na wszystkie listy kandydatów ( <i>z kart ważnych</i> )	*	*	3	4	9

Uwaga! Suma liczb z pkt. 9 i 10 musi być równa liczbie z pkt. 8.

11. Na poszczególne listy kandydatów i umieszczonego na nich kandydata oddano następujące liczby głosów ważnych:

1	KUTNA Elżbieta zgłoszona przez Komitet Wyborczy Wyborców Aktywni Gminy Wołów, Lista nr 16	*	*	1	0	9
2	WIĄCEK Jan zgłoszony przez Komitet Wyborczy Wyborców Wołowska Koalicja Obywatelska, Lista nr 20	*	*	1	4	7
3	JÓZEFOWICZ Kazimierz zgłoszony przez Komitet Wyborczy Wyborców Mieszkańcy Gminie 2014, Lista nr 18	*	*	*	2	8
4	ŁUKASIK Jan zgłoszony przez Komitet Wyborczy Wyborców Jan Łukasik, Lista nr 22	*	*	*	6	5

Przy sporządzeniu protokołu obecni byli:

LP. Imię i Nazwisko – funkcja w komisji

Podpis

1. Anna Kazimiera Wojtyna – przewodniczący Miejskiej Komisji Wyborczej
2. Katarzyna Staroń – z-ca przewodniczącego Miejskiej Komisji Wyborczej
3. Anna Mądrycka - członek
4. Karolina Grochowska - członek
5. Krzysztof Fyda - członek
6. Mariusz Henryk Rudnicki - członek
7. Łukasz Andrzej Ludwig - członek

Wojtyna Anna

Staroń

Mądrycka

Grochowska

Fyda

Rudnicki

Ludwig



Handwritten signatures and initials at the bottom of the page, including 'L', 'Fyda', 'Mądrycka', 'Grochowska', 'Rudnicki', and 'Ludwig'.

WYBORY DO RADY MIEJSKIEJ W WOŁOWIE				
Okręg wyborczy nr:	1	7	Liczba mandatów:	1

## ZESTAWIENIE WYNIKÓW GŁOSOWANIA W OKRĘGU WYBORCZYM

Zestawienie wyników głosowania w okręgu wyborczym nr 17, utworzonym dla wyboru Rady Miejskiej w Wołowie sporządzone dnia 17 listopada 2014 przez Miejską Komisję Wyborczą w Wołowie.

Komisja stwierdza, że otrzymała protokół głosowania od 1 obwodowej komisji wyborczej, właściwej do przeprowadzenia głosowania w okręgu i na podstawie tego protokołu (tych protokołów) ustaliła następujące wyniki głosowania w okręgu:

1	Liczba wyborców uprawnionych do głosowania ( <i>umieszczonych w spisie, z uwzględnieniem dodatkowych formularzy</i> ) w chwili zakończenia głosowania	*	*	8	9	9
1a	w tym umieszczonych w części A spisu wyborców ( <i>obywatele polscy</i> )	*	*	8	9	9
1b	w tym umieszczonych w części B spisu wyborców ( <i>obywatele UE niebędący obywatelami polskimi</i> )	*	*	*	*	0

**Uwaga!** Suma liczb z pkt. 1a i 1b musi być równa liczbie z pkt. 1

2	Liczba wyborców, którym wydano karty do głosowania ( <i>liczba podpisów w spisie oraz adnotacje „odmowa podpisu”</i> )	*	*	3	9	2
2a	w tym w części A spisu wyborców ( <i>obywatele polscy</i> )	*	*	3	9	2
2b	w tym w części B spisu wyborców ( <i>obywatele UE niebędący obywatelami polskimi</i> )	*	*	*	*	0

**Uwaga!** Suma liczb z pkt. 2a i 2b musi być równa liczbie z pkt. 2.

3	Liczba wyborców głosujących przez pełnomocnika ( <i>liczba kart do głosowania wydanych na podstawie otrzymanych przez komisję aktów pełnomocnictwa</i> )	*	*	*	*	0
4	Liczba wyborców, którym wysłano pakiety wyborcze	*	*	*	*	0
5	Liczba otrzymanych kopert zwrotnych	*	*	*	*	0
5a	Liczba kopert zwrotnych, w których nie było oświadczenia o osobistym i tajnym oddaniu głosu	*	*	*	*	0
5b	Liczba kopert zwrotnych, w których oświadczenie nie było podpisane przez wyborcę	*	*	*	*	0
5c	Liczba kopert zwrotnych, w których nie było koperty na kartę do głosowania	*	*	*	*	0
5d	Liczba kopert zwrotnych, w których znajdowała się niezaklejona koperta na kartę do głosowania	*	*	*	*	0
5e	Liczba kopert na kartę do głosowania wrzuconych do urny	*	*	*	*	0

**Uwaga!** Liczba z pkt. 5 nie może być większa od liczby z pkt. 4.

6	Liczba kart wyjętych z urny	*	*	3	9	2
6a	w tym liczba kart wyjętych z kopert na karty do głosowania	*	*	*	*	0

R

Wp

Amf

Chłopa

R

D

**Uwaga!** Liczba z pkt. 6 pomniejszona o liczbę z pkt. 6a powinna być równa liczbie z pkt. 2. Liczba z pkt 6a nie może być większa od liczby z pkt 5e.

7	Liczba kart nieważnych ( <i>innych niż urzędowo ustalone lub nieopatrzonych pieczęcią obwodowej komisji wyborczej</i> )	*	*	*	*	0
8	Liczba kart ważnych	*	*	3	9	2
9	Liczba głosów nieważnych ( <i>z kart ważnych</i> )	*	*	*	1	4
10	Liczba głosów ważnych oddanych łącznie na wszystkie listy kandydatów ( <i>z kart ważnych</i> )	*	*	3	7	8

**Uwaga!** Suma liczb z pkt. 9 i 10 **musi** być równa liczbie z pkt. 8.

11. Na poszczególne listy kandydatów i umieszczonego na nich kandydata oddano następujące liczby głosów ważnych:

1	CZARNOWSKI Janusz zgłoszony przez Komitet Wyborczy Wyborców Mieszkańcy Gminie 2014, Lista nr 18	*	*	3	0	0
2	SADZYŃSKA Joanna Janina zgłoszona przez Komitet Wyborczy Prawo i Sprawiedliwość, Lista nr 3	*	*	*	1	2
3	WODNICKA Aneta zgłoszona przez Komitet Wyborczy Wyborców Wołowska Koalicja Obywatelska, Lista nr 20	*	*	*	6	6

Przy sporządzeniu protokołu obecni byli:

LP. Imię i Nazwisko – funkcja w komisji

Podpis

1. Anna Kazimiera Wojtyna – przewodniczący Miejskiej Komisji Wyborczej

Wojtyna Anna

2. Katarzyna Staroń – z-ca przewodniczącego Miejskiej Komisji Wyborczej

Staroń

3. Anna Mądrycka - członek

Mądrycka

4. Karolina Grochowska - członek

Grochowska

5. Krzysztof Fyda - członek

Fyda

6. Mariusz Henryk Rudnicki - członek

Rudnicki

7. Łukasz Andrzej Ludwig - członek

Ludwig



Handwritten signatures and initials at the bottom of the page, including 'L', 'K', 'M', 'A', 'B', 'C', 'D', 'E', 'F', 'G', 'H', 'I', 'J', 'K', 'L', 'M', 'N', 'O', 'P', 'Q', 'R', 'S', 'T', 'U', 'V', 'W', 'X', 'Y', 'Z'.



## WYBORY DO RADY MIEJSKIEJ W WOŁOWIE

Okręg wyborczy nr:	1	8	Liczba mandatów:	1
--------------------	---	---	------------------	---

### ZESTAWIENIE WYNIKÓW GŁOSOWANIA W OKRĘGU WYBORCZYM

Zestawienie wyników głosowania w okręgu wyborczym nr 18, utworzonym dla wyboru Rady Miejskiej w Wołowie sporządzone dnia 17 listopada 2014 przez Miejską Komisję Wyborczą w Wołowie.

Komisja stwierdza, że otrzymała protokół głosowania od 1 obwodowej komisji wyborczej, właściwej do przeprowadzenia głosowania w okręgu i na podstawie tego protokołu (tych protokołów) ustaliła następujące wyniki głosowania w okręgu:

1	Liczba wyborców uprawnionych do głosowania ( <i>umieszczonych w spisie, z uwzględnieniem dodatkowych formularzy</i> ) w chwili zakończenia głosowania	*	*	9	2	7
1a	w tym umieszczonych w części A spisu wyborców ( <i>obywatele polscy</i> )	*	*	9	2	7
1b	w tym umieszczonych w części B spisu wyborców ( <i>obywatele UE niebędący obywatelami polskimi</i> )	*	*	*	*	0

**Uwaga!** Suma liczb z pkt. 1a i 1b musi być równa liczbie z pkt. 1

2	Liczba wyborców, którym wydano karty do głosowania ( <i>liczba podpisów w spisie oraz adnotacje „odmowa podpisu”</i> )	*	*	4	1	2
2a	w tym w części A spisu wyborców ( <i>obywatele polscy</i> )	*	*	4	1	2
2b	w tym w części B spisu wyborców ( <i>obywatele UE niebędący obywatelami polskimi</i> )	*	*	*	*	0

**Uwaga!** Suma liczb z pkt. 2a i 2b musi być równa liczbie z pkt. 2.

3	Liczba wyborców głosujących przez pełnomocnika ( <i>liczba kart do głosowania wydanych na podstawie otrzymanych przez komisję aktów pełnomocnictwa</i> )	*	*	*	*	0
4	Liczba wyborców, którym wysłano pakiety wyborcze	*	*	*	*	0
5	Liczba otrzymanych kopert zwrotnych	*	*	*	*	0
5a	Liczba kopert zwrotnych, w których nie było oświadczenia o osobistym i tajnym oddaniu głosu	*	*	*	*	0
5b	Liczba kopert zwrotnych, w których oświadczenie nie było podpisane przez wyborcę	*	*	*	*	0
5c	Liczba kopert zwrotnych, w których nie było koperty na kartę do głosowania	*	*	*	*	0
5d	Liczba kopert zwrotnych, w których znajdowała się niezaklejona koperta na kartę do głosowania	*	*	*	*	0
5e	Liczba kopert na kartę do głosowania wrzuconych do urny	*	*	*	*	0

**Uwaga!** Liczba z pkt. 5 nie może być większa od liczby z pkt. 4.

6	Liczba kart wyjętych z urny	*	*	4	1	2
6a	w tym liczba kart wyjętych z kopert na karty do głosowania	*	*	*	*	0

**Uwaga!** Liczba z pkt. 6 pomniejszona o liczbę z pkt. 6a powinna być równa liczbie z pkt. 2. Liczba z pkt 6a nie może być większa od liczby z pkt 5e.

7	Liczba kart nieważnych ( <i>innych niż urzędowo ustalone lub nieopatrzonych pieczęcią obwodowej komisji wyborczej</i> )	*	*	*	*	0
8	Liczba kart ważnych	*	*	4	1	2
9	Liczba głosów nieważnych ( <i>z kart ważnych</i> )	*	*	*	1	3
10	Liczba głosów ważnych oddanych łącznie na wszystkie listy kandydatów ( <i>z kart ważnych</i> )	*	*	3	9	9

**Uwaga!** Suma liczb z pkt. 9 i 10 **musi** być równa liczbie z pkt. 8.

11. Na poszczególne listy kandydatów i umieszczonego na nich kandydata oddano następujące liczby głosów ważnych:

1	POSACKI Zbigniew zgłoszony przez Komitet Wyborczy Wyborców Aktywni Gminy Wołów, Lista nr 16	*	*	1	6	9
2	ANDRUSZKÓW Edward zgłoszony przez Komitet Wyborczy Wyborców Nasza Mała Ojczyzna Wołów, Lista nr 17	*	*	*	5	4
3	KWAŚNICKI Józef zgłoszony przez Komitet Wyborczy Wyborców Wołowska Koalicja Obywatelska, Lista nr 20	*	*	*	5	7
4	BYTOF Tomasz zgłoszony przez Komitet Wyborczy Prawo i Sprawiedliwość, Lista nr 3	*	*	*	2	5
5	ŚWIERCZ Jolanta zgłoszona przez Komitet Wyborczy Inicjatywa Samorządowa RAZEM, Lista nr 19	*	*	*	4	3
6	MOROCH Anna Halina zgłoszona przez Komitet Wyborczy Wyborców "Teraz Lubiąż", Lista nr 23	*	*	*	5	1

Przy sporządzeniu protokołu obecni byli:

LP. Imię i Nazwisko – funkcja w komisji

Podpis

- Anna Kazimiera Wojtyna – przewodniczący Miejskiej Komisji Wyborczej
- Katarzyna Staroń – z-ca przewodniczącego Miejskiej Komisji Wyborczej
- Anna Mądrycka - członek
- Karolina Grochowska - członek
- Krzysztof Fyda - członek
- Mariusz Henryk Rudnicki - członek
- Łukasz Andrzej Ludwig - członek

Wojtyna Anna  
Staroń Katarzyna  
Mądrycka Anna  
Grochowska Karolina  
Fyda Krzysztof  
Rudnicki Mariusz Henryk  
Ludwig Łukasz Andrzej



Handwritten signatures and initials at the bottom of the page, including 'L', 'Wojtyna', 'Staroń', 'Mądrycka', 'Grochowska', 'Fyda', 'Rudnicki', and 'Ludwig'.



WYBORY DO RADY MIEJSKIEJ W WOŁOWIE					
Okręg wyborczy nr:	1	9	Liczba mandatów:	1	

## ZESTAWIENIE WYNIKÓW GŁOSOWANIA W OKRĘGU WYBORCZYM

Zestawienie wyników głosowania w okręgu wyborczym nr 19, utworzonym dla wyboru Rady Miejskiej w Wołowie sporządzone dnia 17 listopada 2014 przez Miejską Komisję Wyborczą w Wołowie.

Komisja stwierdza, że otrzymała protokół głosowania od 2 obwodowych komisji wyborczych, właściwych do przeprowadzenia głosowania w okręgu i na podstawie tego protokołu (tych protokołów) ustaliła następujące wyniki głosowania w okręgu:

1	Liczba wyborców uprawnionych do głosowania ( <i>umieszczonych w spisie, z uwzględnieniem dodatkowych formularzy</i> ) w chwili zakończenia głosowania	*	*	9	0	3
1a	w tym umieszczonych w części A spisu wyborców ( <i>obywatele polscy</i> )	*	*	9	0	3
1b	w tym umieszczonych w części B spisu wyborców ( <i>obywatele UE niebędący obywatelami polskimi</i> )	*	*	*	*	0

**Uwaga!** Suma liczb z pkt. 1a i 1b **musi** być równa liczbie z pkt. 1

2	Liczba wyborców, którym wydano karty do głosowania ( <i>liczba podpisów w spisie oraz adnotacje „odmowa podpisu”</i> )	*	*	3	3	9
2a	w tym w części A spisu wyborców ( <i>obywatele polscy</i> )	*	*	3	3	9
2b	w tym w części B spisu wyborców ( <i>obywatele UE niebędący obywatelami polskimi</i> )	*	*	*	*	0

**Uwaga!** Suma liczb z pkt. 2a i 2b **musi** być równa liczbie z pkt. 2.

3	Liczba wyborców głosujących przez pełnomocnika ( <i>liczba kart do głosowania wydanych na podstawie otrzymanych przez komisję aktów pełnomocnictwa</i> )	*	*	*	*	0
4	Liczba wyborców, którym wysłano pakiety wyborcze	*	*	*	*	0
5	Liczba otrzymanych kopert zwrotnych	*	*	*	*	0
5a	Liczba kopert zwrotnych, w których nie było oświadczenia o osobistym i tajnym oddaniu głosu	*	*	*	*	0
5b	Liczba kopert zwrotnych, w których oświadczenie nie było podpisane przez wyborcę	*	*	*	*	0
5c	Liczba kopert zwrotnych, w których nie było koperty na kartę do głosowania	*	*	*	*	0
5d	Liczba kopert zwrotnych, w których znajdowała się niezaklejona koperta na kartę do głosowania	*	*	*	*	0
5e	Liczba kopert na kartę do głosowania wrzuconych do urny	*	*	*	*	0

**Uwaga!** Liczba z pkt. 5 nie może być większa od liczby z pkt. 4.

6	Liczba kart wyjętych z urny	*	*	3	3	9
6a	w tym liczba kart wyjętych z kopert na karty do głosowania	*	*	*	*	0

**Uwaga!** Liczba z pkt. 6 pomniejszona o liczbę z pkt. 6a powinna być równa liczbie z pkt. 2. Liczba z pkt 6a nie może być większa od liczby z pkt 5e.



7	Liczba kart nieważnych ( <i>innych niż urzędowo ustalone lub nieopatrzonych pieczęcią obwodowej komisji wyborczej</i> )	*	*	*	*	0
8	Liczba kart ważnych	*	*	3	3	9
9	Liczba głosów nieważnych ( <i>z kart ważnych</i> )	*	*	*	1	9
10	Liczba głosów ważnych oddanych łącznie na wszystkie listy kandydatów ( <i>z kart ważnych</i> )	*	*	3	2	0

**Uwaga!** Suma liczb z pkt. 9 i 10 musi być równa liczbie z pkt. 8.

11. Na poszczególne listy kandydatów i umieszczonego na nich kandydata oddano następujące liczby głosów ważnych:

1	SYGNATOWICZ Ewa zgłoszona przez Komitet Wyborczy Inicjatywa Samorządowa RAZEM, Lista nr 19	*	*	*	5	2
2	NEJMAN Andrzej Stanisław zgłoszony przez Komitet Wyborczy Wyborców Nasza Mała Ojczyzna Wołów. Lista nr 17	*	*	*	7	8
3	RUTOWICZ Waldemar zgłoszony przez Komitet Wyborczy Wyborców Aktywni Gminy Wołów, Lista nr 16	*	*	1	0	0
4	WARCHOŁ August Zygmunt zgłoszony przez Komitet Wyborczy Wyborców Wołowska Koalicja Obywatelska, Lista nr 20	*	*	*	9	0

Przy sporządzeniu protokołu obecni byli:

LP. Imię i Nazwisko – funkcja w komisji

Podpis

1. Anna Kazimiera Wojtyna – przewodniczący Miejskiej Komisji Wyborczej
2. Katarzyna Staroń – z-ca przewodniczącego Miejskiej Komisji Wyborczej
3. Anna Mądrzycka - członek
4. Karolina Grochowska - członek
5. Krzysztof Fyda - członek
6. Mariusz Henryk Rudnicki - członek
7. Łukasz Andrzej Ludwig - członek

Wojtyna Anna

Staroń

Mądrzycka

Grochowska

Fyda

Rudnicki

Ludwig



Handwritten signatures and initials at the bottom of the page, including 'L', 'hyc', 'Mof', 'G6', and others.

WYBORY DO RADY MIEJSKIEJ W WOŁOWIE				
Okręg wyborczy nr:	2	0	Liczba mandatów:	1

## ZESTAWIENIE WYNIKÓW GŁOSOWANIA W OKRĘGU WYBORCZYM

Zestawienie wyników głosowania w okręgu wyborczym nr 20, utworzonym dla wyboru Rady Miejskiej w Wołowie sporządzone dnia 17 listopada 2014 przez Miejską Komisję Wyborczą w Wołowie.

Komisja stwierdza, że otrzymała protokół głosowania od 1 obwodowej komisji wyborczej, właściwej do przeprowadzenia głosowania w okręgu i na podstawie tego protokołu (tych protokołów) ustaliła następujące wyniki głosowania w okręgu:

1	Liczba wyborców uprawnionych do głosowania ( <i>umieszczonych w spisie, z uwzględnieniem dodatkowych formularzy</i> ) w chwili zakończenia głosowania	*	*	8	4	3
1a	w tym umieszczonych w części A spisu wyborców ( <i>obywatele polscy</i> )	*	*	8	4	3
1b	w tym umieszczonych w części B spisu wyborców ( <i>obywatele UE niebędący obywatelami polskimi</i> )	*	*	*	*	0

**Uwaga!** Suma liczb z pkt. 1a i 1b musi być równa liczbie z pkt. 1

2	Liczba wyborców, którym wydano karty do głosowania ( <i>liczba podpisów w spisie oraz adnotacje „odmowa podpisu”</i> )	*	*	4	5	4
2a	w tym w części A spisu wyborców ( <i>obywatele polscy</i> )	*	*	4	5	4
2b	w tym w części B spisu wyborców ( <i>obywatele UE niebędący obywatelami polskimi</i> )	*	*	*	*	0

**Uwaga!** Suma liczb z pkt. 2a i 2b musi być równa liczbie z pkt. 2.

3	Liczba wyborców głosujących przez pełnomocnika ( <i>liczba kart do głosowania wydanych na podstawie otrzymanych przez komisję aktów pełnomocnictwa</i> )	*	*	*	*	0
4	Liczba wyborców, którym wysłano pakiety wyborcze	*	*	*	*	0
5	Liczba otrzymanych kopert zwrotnych	*	*	*	*	0
5a	Liczba kopert zwrotnych, w których nie było oświadczenia o osobistym i tajnym oddaniu głosu	*	*	*	*	0
5b	Liczba kopert zwrotnych, w których oświadczenie nie było podpisane przez wyborcę	*	*	*	*	0
5c	Liczba kopert zwrotnych, w których nie było koperty na kartę do głosowania	*	*	*	*	0
5d	Liczba kopert zwrotnych, w których znajdowała się niezaklejona koperta na kartę do głosowania	*	*	*	*	0
5e	Liczba kopert na kartę do głosowania wrzuconych do urny	*	*	*	*	0

**Uwaga!** Liczba z pkt. 5 nie może być większa od liczby z pkt. 4.

6	Liczba kart wyjętych z urny	*	*	4	5	4
6a	w tym liczba kart wyjętych z kopert na karty do głosowania	*	*	*	*	0

**Uwaga!** Liczba z pkt. 6 pomniejszona o liczbę z pkt. 6a powinna być równa liczbie z pkt. 2. Liczba z pkt 6a nie może być większa od liczby z pkt 5e.

*[Handwritten signatures and initials at the bottom of the page]*

7	Liczba kart nieważnych ( <i>innych niż urzędowo ustalone lub nieopatrzonych pieczęcią obwodowej komisji wyborczej</i> )	*	*	*	*	0.
8	Liczba kart ważnych	*	*	4	5	4
9	Liczba głosów nieważnych ( <i>z kart ważnych</i> )	*	*	*	2	8
10	Liczba głosów ważnych oddanych łącznie na wszystkie listy kandydatów ( <i>z kart ważnych</i> )	*	*	4	2	6

**Uwaga!** Suma liczb z pkt. 9 i 10 **musi** być równa liczbie z pkt. 8.

11. Na poszczególne listy kandydatów i umieszczonego na nich kandydata oddano następujące liczby głosów ważnych:

1	PRAŻUCH Wioletta zgłoszona przez Komitet Wyborczy Wyborców Mieszkańcy Gminie 2014, Lista nr 18	*	*	*	5	0
2	KAWALEC Mirosław zgłoszony przez Komitet Wyborczy Wyborców Wołowska Koalicja Obywatelska, Lista nr 20	*	*	1	4	8
3	RZESZOWSKI Krzysztof Kazimierz zgłoszony przez Komitet Wyborczy Inicjatywa Samorządowa RAZEM, Lista nr 19	*	*	2	2	8


Przy sporządzeniu protokołu obecni byli:

LP. Imię i Nazwisko – funkcja w komisji

Podpis

1. Anna Kazimiera Wojtyna – przewodniczący Miejskiej Komisji Wyborczej
2. Katarzyna Staroń – z-ca przewodniczącego Miejskiej Komisji Wyborczej
3. Anna Mądrycka - członek
4. Karolina Grochowska - członek
5. Krzysztof Fyda - członek
6. Mariusz Henryk Rudnicki - członek
7. Łukasz Andrzej Ludwig - członek

Wojtyna Anna  
Staroń  
Mądrycka  
Grochowska  
Fyda  
Rudnicki  
Ludwig



Handwritten signatures and initials at the bottom of the page.



## WYBORY DO RADY MIEJSKIEJ W WOŁOWIE

Okręg wyborczy nr:	2	1	Liczba mandatów:	1
--------------------	---	---	------------------	---

### ZESTAWIENIE WYNIKÓW GŁOSOWANIA W OKRĘGU WYBORCZYM

Zestawienie wyników głosowania w okręgu wyborczym nr 21, utworzonym dla wyboru Rady Miejskiej w Wołowie sporządzone dnia 17 listopada 2014 przez Miejską Komisję Wyborczą w Wołowie.

Komisja stwierdza, że otrzymała protokół głosowania od 2 obwodowych komisji wyborczych, właściwych do przeprowadzenia głosowania w okręgu i na podstawie tego protokołu (tych protokołów) ustaliła następujące wyniki głosowania w okręgu:

1	Liczba wyborców uprawnionych do głosowania ( <i>umieszczonych w spisie, z uwzględnieniem dodatkowych formularzy</i> ) w chwili zakończenia głosowania	*	*	8	0	6
1a	w tym umieszczonych w części A spisu wyborców ( <i>obywatele polscy</i> )	*	*	8	0	6
1b	w tym umieszczonych w części B spisu wyborców ( <i>obywatele UE niebędący obywatelami polskimi</i> )	*	*	*	*	0

**Uwaga!** Suma liczb z pkt. 1a i 1b musi być równa liczbie z pkt. 1

2	Liczba wyborców, którym wydano karty do głosowania ( <i>liczba podpisów w spisie oraz adnotacje „odmowa podpisu”</i> )	*	*	3	7	9
2a	w tym w części A spisu wyborców ( <i>obywatele polscy</i> )	*	*	3	7	9
2b	w tym w części B spisu wyborców ( <i>obywatele UE niebędący obywatelami polskimi</i> )	*	*	*	*	0

**Uwaga!** Suma liczb z pkt. 2a i 2b musi być równa liczbie z pkt. 2.

3	Liczba wyborców głosujących przez pełnomocnika ( <i>liczba kart do głosowania wydanych na podstawie otrzymanych przez komisję aktów pełnomocnictwa</i> )	*	*	*	*	0
4	Liczba wyborców, którym wysłano pakiety wyborcze	*	*	*	*	0
5	Liczba otrzymanych kopert zwrotnych	*	*	*	*	0
5a	Liczba kopert zwrotnych, w których nie było oświadczenia o osobistym i tajnym oddaniu głosu	*	*	*	*	0
5b	Liczba kopert zwrotnych, w których oświadczenie nie było podpisane przez wyborcę	*	*	*	*	0
5c	Liczba kopert zwrotnych, w których nie było koperty na kartę do głosowania	*	*	*	*	0
5d	Liczba kopert zwrotnych, w których znajdowała się niezaklejona koperta na kartę do głosowania	*	*	*	*	0
5e	Liczba kopert na kartę do głosowania wrzuconych do urny	*	*	*	*	0

**Uwaga!** Liczba z pkt. 5 nie może być większa od liczby z pkt. 4.

6	Liczba kart wyjętych z urny	*	*	3	7	9
6a	w tym liczba kart wyjętych z kopert na karty do głosowania	*	*	*	*	0

**Uwaga!** Liczba z pkt. 6 pomniejszona o liczbę z pkt. 6a powinna być równa liczbie z pkt. 2. Liczba z pkt 6a nie może być większa od liczby z pkt 5e.



7	Liczba kart nieważnych ( <i>innych niż urzędowo ustalone lub nieopatrzonych pieczęcią obwodowej komisji wyborczej</i> )	*	*	*	*	0
8	Liczba kart ważnych	*	*	3	7	9
9	Liczba głosów nieważnych ( <i>z kart ważnych</i> )	*	*	*	1	1
10	Liczba głosów ważnych oddanych łącznie na wszystkie listy kandydatów ( <i>z kart ważnych</i> )	*	*	3	6	8

**Uwaga!** Suma liczb z pkt. 9 i 10 musi być równa liczbie z pkt. 8.

11. Na poszczególne listy kandydatów i umieszczonego na nich kandydata oddano następujące liczby głosów ważnych:

1	ŁUKASZEWSKA Agnieszka Joanna zgłoszona przez Komitet Wyborczy Inicjatywa Samorządowa RAZEM, Lista nr 19	*	*	1	1	3
2	CZERYBA Zbigniew zgłoszony przez Komitet Wyborczy Wyborców Mieszkańcy Gminie 2014, Lista nr 18	*	*	1	0	1
3	PACH Adam Zygmunt zgłoszony przez Komitet Wyborczy Wyborców Wołowska Koalicja Obywatelska, Lista nr 20	*	*	1	5	4

Przy sporządzeniu protokołu obecni byli:

LP. Imię i Nazwisko – funkcja w komisji

Podpis

1. Anna Kazimiera Wojtyna – przewodniczący Miejskiej Komisji Wyborczej

Wojtyna Anna

2. Katarzyna Staroń – z-ca przewodniczącego Miejskiej Komisji Wyborczej

Staroń

3. Anna Mądrzycka - członek

Mądrzycka Anna

4. Karolina Grochowska - członek

Grochowska Karolina

5. Krzysztof Fyda - członek

Fyda Krzysztof

6. Mariusz Henryk Rudnicki - członek

Rudnicki Mariusz

7. Łukasz Andrzej Ludwig - członek

Ludwig Łukasz



Handwritten signatures and initials at the bottom of the page, including 'L', '191', 'Koch', 'C446', and several other illegible signatures.